



# INFORME DE LA COOPERACIÓN OFICIAL EXTERNA

2020

Junio 2021



El Banco Central de Nicaragua se complace en presentar la publicación No. 25 del Informe de Cooperación Oficial Externa.

El Banco Central de Nicaragua expresa su especial agradecimiento a la comunidad cooperante y a las instituciones del sector público y privado nicaragüense por hacer posible esta publicación, mediante el suministro de información sobre la cooperación oficial externa.

© Banco Central de Nicaragua

Sitio de Internet: <http://www.bcn.gob.ni>

Apartado Postal: 2252, 2253

El contenido del Informe de Cooperación Oficial Externa se basa en información estadística que se actualiza de manera continua, a medida que el Banco Central de Nicaragua recopila datos provenientes de diferentes fuentes, por tanto, la información de este informe es preliminar y sujeta a ajustes.

## Contenido

<b>Siglas y abreviaturas</b> .....	4
<b>I. Cooperación total</b> .....	6
<b>II. Cooperación al sector público</b> .....	8
Flujos totales .....	8
Préstamos .....	9
Donaciones .....	10
<b>III. Cooperación al sector privado</b> .....	11
Flujos totales .....	11
Préstamos .....	12
Donaciones .....	12
<b>IV. Anexo metodológico</b> .....	13
Cobertura .....	13
Fuentes de información .....	13
<b>V. Anexo estadístico</b> .....	14

## Siglas y abreviaturas

AIF	Asociación Internacional de Fomento del Banco Mundial
BANDES	Banco de Desarrollo de Venezuela
BEI	Banco Europeo de Inversiones
BCIE	Banco Centroamericano de Integración Económica
BID	Banco Interamericano de Desarrollo
CFC	Fondo Común de Productos Básicos
CII	Corporación Interamericana de Inversiones, miembro del grupo BID
CRM	Cuenta Reto del Milenio
DEG	Sociedad Alemana para las Inversiones y el Desarrollo
DID	Desarrollo Internacional Desjardins
FAO	Organización de las Naciones Unidas para la Agricultura y la Alimentación
FGSTM	Fondo Global para la Lucha contra el Sida, la Tuberculosis y la Malaria
FIDA	Fondo Internacional para el Desarrollo Agrícola
FMI	Fondo Monetario Internacional
FMO	Banco de Desarrollo Empresarial de los Países Bajos
FND	Fondo Nórdico de Desarrollo
FOMIN	Fondo Multilateral de Inversiones, miembro del grupo BID
FONDEAGRO	Fondo de Desarrollo Agropecuario
IFC	Corporación Financiera Internacional
ICO	Instituto de crédito Oficial
NORFUND	Fondo Noruego de Inversión para Países en Desarrollo
OFID	Fondo OPEP para el Desarrollo Internacional
ONG	Organismo no Gubernamental
OPEP	Organización de Países Exportadores de Petróleo
OPIC	Corporación de Inversiones Privadas en el Extranjero
OPS	Organización Panamericana de la Salud
ONUDI	Organización de las Naciones Unidas para el Desarrollo Industrial
OVF	Fondos de Servicios de Noruega (Opplysningsvesenets Fond)
PIB	Producto Interno Bruto
PDVSA	Petróleos de Venezuela S.A.
PMA	Programa Mundial de Alimentos
PNUD	Programa de las Naciones Unidas para el Desarrollo
SIFEM	Fondo Suizo de Inversiones en Mercados Emergentes
SINAPRED	Sistema Nacional para la Prevención, Mitigación, y Atención de Desastres
UE	Unión Europea
UNICEF	Fondo de las Naciones Unidas para la Infancia
UNFPA	Fondo de la Población de las Naciones Unidas

## Resumen Ejecutivo

La cooperación oficial externa en 2020 alcanzó el monto de 1,235.5 millones de dólares, de los cuales 937.8 millones de dólares (75.9%) correspondieron a cooperación dirigida al sector público y 297.7 millones (24.1%) a cooperación dirigida al sector privado.

La cooperación total aumentó en 254.3 millones de dólares (25.9%), con respecto al año 2019, como resultado del aumento de 314.1 millones dólares en la cooperación al sector público y disminución de 59.8 millones de dólares al sector privado.

	2019		2020		Tasa de crecimiento %
	Millones US\$	Porcentaje del PIB	Millones US\$	Porcentaje del PIB	
<b>Cooperación total</b>	<b>981.2</b>	<b>7.8</b>	<b>1,235.5</b>	<b>9.8</b>	<b>25.9</b>
• Sector público	623.7	5.0	937.8	7.4	50.4
• Sector privado	357.5	2.8	297.7	2.4	-16.7

Fuente: BCN, MINREX, SIBOIF, comunidad cooperante y empresas privadas.

Por fuente de financiamiento, 989.8 millones de dólares de la cooperación oficial externa provinieron de fuentes multilaterales (80.1%) y 245.7 millones de dólares de fuentes bilaterales (19.9%). En comparación con 2019, la cooperación multilateral aumentó en 277.0 millones de dólares (38.9%) y la bilateral disminuyó en 22.7 millones de dólares (-8.5%).

Por modalidad de recursos, 1,088.7 millones de dólares correspondieron a préstamos (88.1%) y 146.8 millones de dólares a donaciones (11.9%). En comparación con 2019, los desembolsos de préstamos aumentaron en 242.7 millones de dólares (28.7%) y las donaciones aumentaron en 11.6 millones de dólares (8.6%).

Las principales fuentes de cooperación, tanto para el sector público como privado, fueron: BCIE (US\$443.4 millones), FMI (US\$186.8 millones), BID (US\$154.1 millones), Banco Mundial (US\$91.2 millones), Alemania (US\$69.1 millones) y Holanda (US\$47.5 millones).

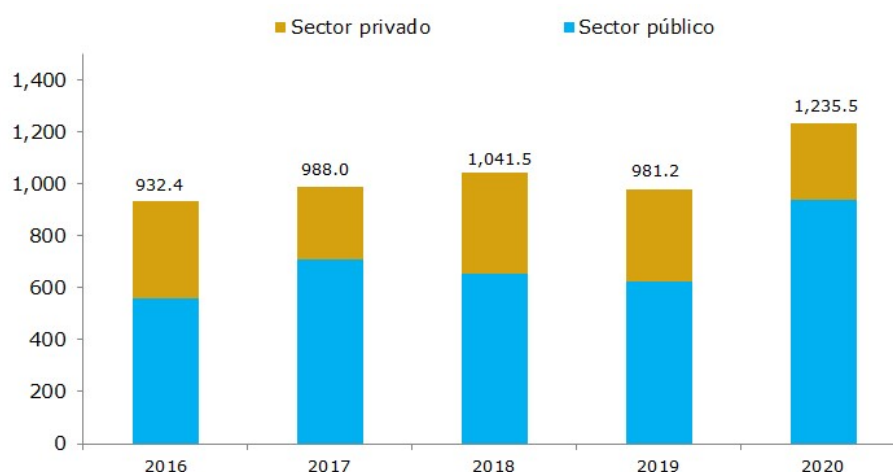
Los sectores económicos a los cuales se dirigieron los recursos de la cooperación oficial externa fueron: construcción (US\$331.3 millones), administración pública (US\$223.0 millones), servicios sociales, salud y educación (US\$191.9 millones), electricidad, gas y agua (US\$172.9 millones), intermediación financiera (US\$114.9 millones), industria manufacturera (US\$111.7 millones) y otros sectores (US\$89.8 millones).

## I. Cooperación total

En 2020, los recursos externos totales desembolsados de la cooperación oficial externa ascendieron a 1,235.5 millones de dólares, aumentando en 254.3 millones de dólares, con respecto a los recursos registrados en el año 2019. Estos recursos se destinaron de la siguiente manera:

- El sector público recibió el 75.9 por ciento de la cooperación total, equivalente a 937.8 millones de dólares, 314.1 millones de dólares más que en 2019.
- El sector privado recibió el 24.1 por ciento de los recursos de la cooperación, equivalente a 297.7 millones de dólares, 59.9 millones menos que en 2019.

**Gráfico 1: Cooperación oficial externa**  
(Millones de dólares)

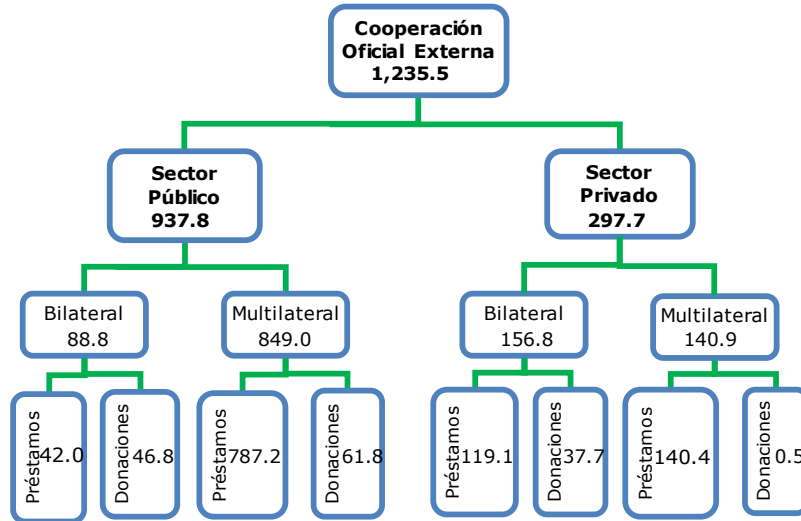


Fuente: BCN, MINREX, SIBOIF, comunidad cooperante y empresas privadas

Por fuente de financiamiento, 989.8 millones de cooperación oficial externa provinieron de fuentes multilaterales (80.1%). El resto de la cooperación por 245.7 millones provino de fuentes bilaterales. En comparación con el año 2019, la cooperación multilateral aumentó en 277.0 millones de dólares (38.9%) y la bilateral disminuyó en 22.7 millones de dólares (-8.5%).

Por modalidad de recursos, 1,088.7 millones de dólares de cooperación oficial externa correspondieron a préstamos (88.1%) y 146.8 millones a donaciones (11.9%). Los desembolsos de préstamos aumentaron en 242.7 millones (28.7%) con respecto al 2019 y las donaciones aumentaron en 11.6 millones (8.6%).

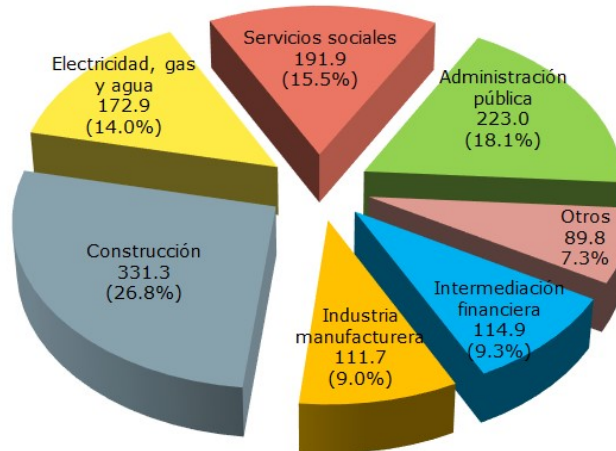
**Gráfico 2: Cooperación oficial por destino, fuente y modalidad, 2020**  
(Millones de dólares)



Fuente: BCN, MINREX, SIBOIF, comunidad cooperante y empresas privadas

Por sector económico, el 26.8 por ciento de la cooperación oficial externa fue destinado al sector construcción, 18.1 por ciento al sector administración pública, 15.5 por ciento al sector social (servicios sociales, salud y educación), 14.0 por ciento a electricidad, gas y agua, 9.3 por ciento a intermediación financiera, 9.0 por ciento al sector industria manufacturera, y 7.3 por ciento a otros sectores.

**Gráfico 3: Cooperación oficial por sector económico 2020**  
(Millones de dólares y participación porcentual)



Fuente: BCN, MINREX, SIBOIF, comunidad cooperante y empresas privadas

## II. Cooperación al sector público

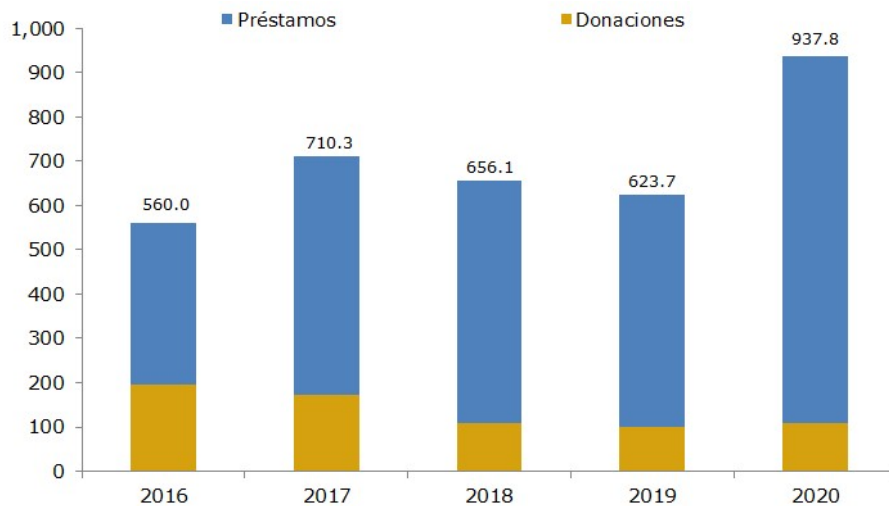
### Flujos totales

La cooperación oficial externa dirigida al sector público alcanzó 937.8 millones de dólares, lo que representó un aumento de 314.1 millones respecto al año 2019. Esta cooperación provino principalmente de fuentes multilaterales, la cual fue canalizada en mayor proporción por la vía de préstamos (88.4%).

Por fuente de financiamiento, 849.0 millones de dólares provinieron de fuentes multilaterales (90.5%), mostrando un aumento de 328.6 millones de dólares (63.1%) respecto a 2019. El resto de la cooperación 88.8 millones provino de fuentes bilaterales (9.5%) y reflejó una disminución de 14.4 millones de dólares (-14.0%).

Las principales fuentes de cooperación al sector público fueron: BCIE (US\$321.6 millones), FMI (US\$186.8 millones), BID (US\$154.1 millones), Banco Mundial (US\$72.5 millones), Unión Europea (US\$36.0 millones), Banco Europeo de Inversiones (BEI) (US\$34.3 millones), China Taiwán (US\$27.9 millones) y OFID (US\$21.0 millones).

**Gráfico 4: Cooperación al sector público por modalidad**  
(Millones de dólares y participación porcentual)



Fuente: MINREX y BCN

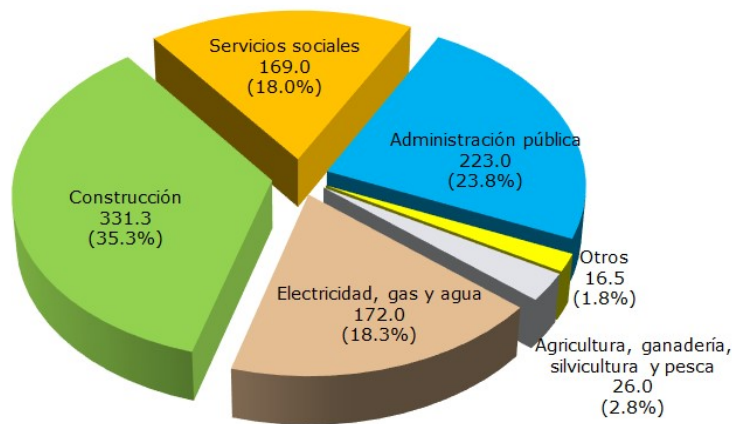
Por modalidad de recursos, 829.2 millones de dólares (88.4%) correspondieron a préstamos y 108.6 millones a donaciones (11.6%). Los desembolsos de préstamos aumentaron en 305.3 millones de dólares (58.3%), con respecto al año 2019 y los desembolsos por donaciones aumentaron en 8.9 millones de dólares (8.9%).



El sector construcción mostró un incremento de 109.7 millones de dólares con relación a los recursos recibidos en 2019, siendo así el sector económico con mayor crecimiento en la captación de la cooperación externa pública en 2020.

Por sector económico, el 35.3 por ciento de la cooperación oficial externa para el sector público fue dirigida al sector construcción, 23.8 por ciento al sector administración pública, 18.0 por ciento se destinó al sector social (servicios sociales, salud y educación), 18.3 por ciento al sector a electricidad y suministro de agua, 2.8 por ciento al sector agricultura, ganadería, silvicultura y pesca y el restante 1.8 por ciento a otros sectores.

**Gráfico 5: Cooperación al sector público por destino económico 2020**  
(Participación porcentual)



Fuente: MINREX y BCN

Los recursos de libre disponibilidad, para apoyo presupuestario y balanza de pagos sumaron 187.6 millones de dólares.

## Préstamos

En 2020, el sector público recibió desembolsos de préstamos externos por 829.2 millones de dólares, de los cuales 787.2 millones de dólares fueron otorgados por organismos multilaterales y 42.0 millones de dólares por fuentes bilaterales.

De los 787.2 millones de dólares recibidos en préstamos de organismos multilaterales, el BCIE desembolsó 321.6 millones de dólares, seguido del FMI (US\$186.8 millones), BID (US\$150.2 millones), Banco Mundial (US\$67.4 millones), OFID (US\$21.0 millones), BEI (US\$34.3 millones) y FIDA (US\$5.8 millones). Por parte de los acreedores bilaterales, India desembolsó 13.0 millones de dólares, seguido de Corea del Sur (US\$11.6 millones), Fondo Kuwait (US\$8.2 millones), Italia (US\$3.5 millones), España (US\$2.8 millones), Alemania (US\$2.5 millones) y Japón (US\$0.4 millones).

El 60.7 por ciento de los desembolsos de préstamos (US\$503.1 millones) fueron destinados a proyectos relacionados con el sector de infraestructura económica (electricidad, gas y agua, construcción, transporte y comunicaciones). Por su parte, el sector administración pública recibió 206.9 millones (25.0%), el sector social (servicios sociales, salud y educación) recibió 112.8 millones de dólares (13.6%) y el sector agricultura, ganadería, silvicultura y pesca recibió 6.4 millones de dólares (0.8%).

## Donaciones

El sector público recibió 108.6 millones de dólares en concepto de donaciones, 8.9 millones de dólares más que en 2019 (US\$99.7 millones). Del total de donaciones, el 56.9 por ciento procedieron de fuentes multilaterales (US\$61.8 millones) y 43.1 por ciento de fuentes bilaterales (US\$46.8 millones). El total de donaciones recibidas representaron el 11.6 por ciento de la cooperación oficial externa ingresadas al sector público.

De los 61.8 millones de dólares de donaciones provenientes de fuentes multilaterales, 36.0 millones de dólares (58.3%) correspondieron a recursos de la Unión Europea; US\$10.5 millones (17.1%) al Programa Mundial de Alimentos (PMA); US\$5.1 millones (8.2%) del Banco Mundial, US\$3.9 millones (6.3%) del BID, US\$3.0 millones (4.9%) de la Organización Panamericana de la Salud y Organización Mundial de la Salud (OPS/OMS), US\$2.8 millones (4.6%) a la Organización de las Naciones Unidas para la Agricultura y la Alimentación (FAO) y el resto de varios donantes. Por otra parte, de los 46.8 millones de dólares provenientes de donantes bilaterales, US\$27.9 millones (59.6%) fueron de China-Taiwán; US\$8.4 millones (17.8%) de Japón; US\$5.5 millones (11.7%) de Suiza; US\$3.8 millones (8.1%) de Canadá y el resto de varios cooperantes bilaterales.

El 51.7 por ciento de las donaciones al sector público (US\$56.2 millones) se utilizaron en el sector social (servicios sociales, salud y educación); 18.0 por ciento (US\$19.6 millones) en el sector productivo, dirigidos al sector agropecuario; 14.8 por ciento (US\$16.1 millones) en administración pública, 10.9 por ciento (US\$11.8 millones) en el sector de infraestructura económica (electricidad, gas y agua, construcción, transporte y comunicaciones); y 4.5 por ciento (US\$4.9 millones) en otros sectores.

### III. Cooperación al sector privado

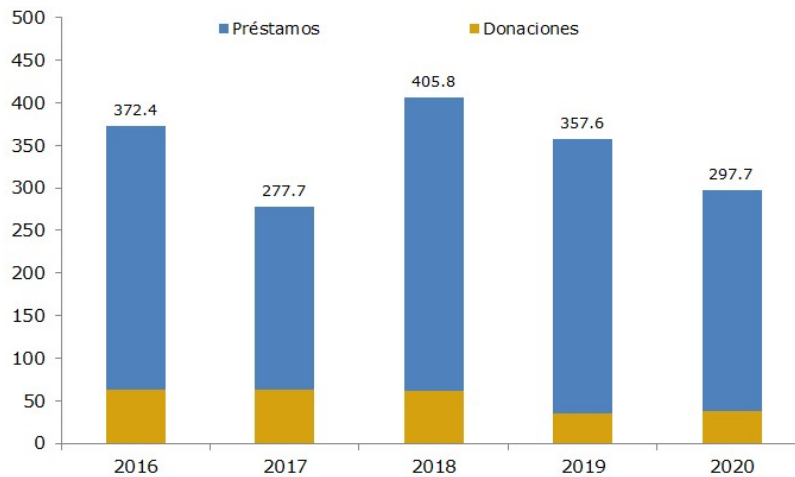
#### Flujos totales

La cooperación oficial externa dirigida al sector privado fue de 297.7 millones de dólares, lo que significó una disminución de 59.9 millones de dólares respecto al año 2019. Esta cooperación se caracterizó por provenir principalmente de fuentes bilaterales y por ser canalizada principalmente por la vía de préstamos.

Por fuente de financiamiento, 156.8 millones (52.7%), provinieron de fuentes bilaterales lo que mostró una disminución de 8.3 millones (-5.0%) respecto al año 2019 y 140.9 millones de dólares (47.3%) provinieron de fuentes multilaterales con una disminución de 51.6 millones de dólares (-26.8%) respecto al 2019.

Las principales fuentes de cooperación al sector privado fueron: BCIE (US\$121.8 millones), Alemania (US\$66.0 millones), Holanda (US\$47.5 millones), Estados Unidos (US\$26.6 millones), Banco Mundial/IFC (US\$18.7 millones), y Suiza (US\$7.7 millones).

**Gráfico 6: Cooperación al sector privado por modalidad**  
(Millones de dólares)

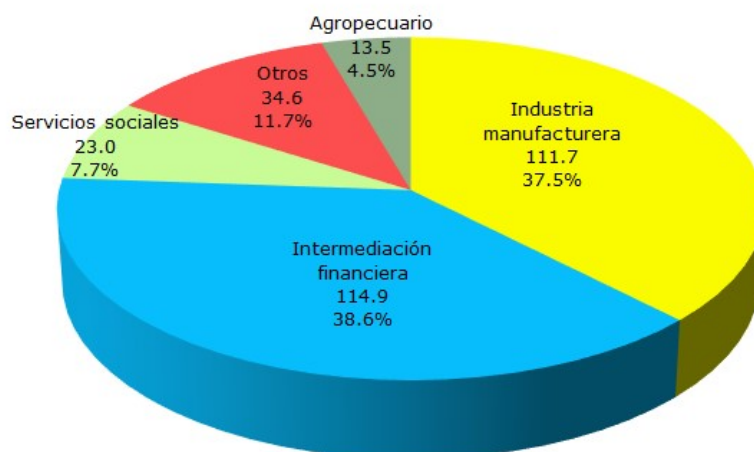


Fuente: BCN, MINREX, SIBOIF, comunidad cooperante y empresas privadas

Por modalidad de recursos, 259.5 millones de dólares (87.2%) correspondieron a préstamos y 38.2 millones a donaciones. Los desembolsos de préstamos disminuyeron en 62.6 millones (-19.4%) y las donaciones aumentaron en 2.8 millones (7.8%), con respecto al año 2019.

Del total de la cooperación oficial externa para el sector privado, el 38.6 por ciento (US\$114.9 millones) fue canalizada al sector financiero, 37.5 por ciento hacia el sector industria manufacturera (US\$111.7 millones), 7.7 por ciento (US\$23.0 millones) a servicios sociales, salud y educación, el 4.5 por ciento (US\$13.5 millones) al sector agropecuario y el 11.7 por ciento (US\$34.6 millones) a los demás sectores.

**Gráfico 7: Cooperación al sector privado por destino económico 2020**  
(Millones de dólares)



Fuente: BCN, MINREX, SIBOIF, comunidad cooperante y empresas privadas

## Préstamos

De los 259.5 millones de dólares recibidos en préstamos por el sector privado, 54.1 por ciento (US\$140.4 millones) fue otorgado por acreedores multilaterales y 45.9 por ciento (US\$119.1 millones) por acreedores bilaterales.

De los 140.4 millones recibidos en préstamos de acreedores multilaterales, el BCIE desembolsó 121.8 millones de dólares (86.7%) e IFC del Banco Mundial US\$18.7 millones (13.3%). De los 119.1 millones de dólares en préstamos de acreedores bilaterales, Alemania desembolsó 66.0 millones de dólares (55.4%) y Holanda US\$47.5 millones (39.9%).

## Donaciones

Los recursos no reembolsables recibidos por el sector privado, de fuentes oficiales, totalizaron 38.2 millones de dólares, 2.8 millones más que lo registrado en 2019. Estas donaciones fueron destinadas principalmente a proyectos del sector social. Del total de donaciones, las fuentes bilaterales representaron el 98.8 por ciento (US\$37.7 millones) y las de fuentes multilaterales el 1.2 por ciento (US\$0.4 millones de dólares).

Los donantes al sector privado fueron Estados Unidos (US\$26.6 millones), Suiza (US\$7.7 millones), España (US\$2.2 millones), Luxemburgo (US\$0.9 millones), Unión Europea (US\$0.4 millones), Japón (US\$0.1 millones), Canadá (US\$0.1 millones) y China Taiwán (US\$0.1 millones).

## IV. Anexo metodológico

### Cobertura

La cobertura de la cooperación incluida en este documento está referida exclusivamente a la cooperación oficial (constituida por los flujos que los gobiernos, o sus agencias oficiales, destinan a Nicaragua, ya sea de manera bilateral o canalizada a través de instituciones multilaterales). En el Anexo estadístico se detallan los flujos por desembolsos de préstamos y donaciones recibidos en el período 2007 - 2020.

### Fuentes de información

Las principales fuentes de información del presente documento fueron:  
Instituciones del sector público:

- Ministerio de Relaciones Exteriores (MINREX) – con información de donaciones al sector público y privado.
- Superintendencia de Bancos y Otras Instituciones Financieras (SIBOIF) – con información de préstamos al Sistema Financiero Nacional (SFN).
- Banco Central de Nicaragua (BCN) – con información de préstamos al sector público.

Instituciones privadas:

- Empresas privadas que reportan su deuda externa al BCN en cumplimiento del Artículo 83 de las Normas Financieras del BCN – con información de préstamos al sector privado.

Comunidad cooperante:

- Acreedores bilaterales y multilaterales – con información de préstamos al sector privado.

**V. Anexo estadístico**

Cuadro 1

**Cooperación oficial externa por destino, fuente y modalidad** <sup>p/</sup>*(millones de dólares)*

	2007	2008	2009	2010	2011	2012	2013	2014	2015	2016	2017	2018	2019	2020
<b>Recursos dirigidos al sector público</b>	<b>653.1</b>	<b>528.5</b>	<b>769.6</b>	<b>519.1</b>	<b>493.9</b>	<b>485.6</b>	<b>506.3</b>	<b>517.9</b>	<b>531.9</b>	<b>560.0</b>	<b>710.3</b>	<b>656.1</b>	<b>623.7</b>	<b>937.8</b>
Bilaterales	304.5	296.7	253.8	195.2	158.9	145.3	127.0	97.0	76.1	94.6	103.1	96.6	103.3	88.8
Multilaterales	348.6	231.9	515.8	323.9	335.0	340.3	379.3	420.9	455.8	465.4	607.2	559.5	520.4	849.0
<b>Recursos dirigidos al sector privado</b>	<b>421.8</b>	<b>726.1</b>	<b>604.7</b>	<b>819.0</b>	<b>963.1</b>	<b>896.2</b>	<b>791.0</b>	<b>703.8</b>	<b>586.1</b>	<b>372.4</b>	<b>277.7</b>	<b>385.4</b>	<b>357.6</b>	<b>297.7</b>
Bilaterales	278.6	498.0	466.8	654.5	769.0	702.9	636.1	562.7	436.4	214.0	110.9	176.5	165.1	156.8
Multilaterales	143.2	228.1	138.0	164.5	194.1	193.3	154.9	141.2	149.7	158.5	166.8	208.9	192.4	140.9
<b>Total por destino</b>	<b>1,074.9</b>	<b>1,254.6</b>	<b>1,374.4</b>	<b>1,338.1</b>	<b>1,457.0</b>	<b>1,381.8</b>	<b>1,297.3</b>	<b>1,221.7</b>	<b>1,118.0</b>	<b>932.4</b>	<b>988.0</b>	<b>1,041.5</b>	<b>981.2</b>	<b>1,235.5</b>
<b>Bilaterales</b>	<b>583.1</b>	<b>794.6</b>	<b>720.6</b>	<b>849.7</b>	<b>927.9</b>	<b>848.2</b>	<b>763.1</b>	<b>659.6</b>	<b>512.5</b>	<b>308.5</b>	<b>214.0</b>	<b>273.1</b>	<b>268.4</b>	<b>245.7</b>
Sector público	304.5	296.7	253.8	195.2	158.9	145.3	127.0	97.0	76.1	94.6	103.1	96.6	103.3	88.8
Sector privado	278.6	498.0	466.8	654.5	769.0	702.9	636.1	562.7	436.4	214.0	110.9	176.5	165.1	156.8
<b>Multilaterales</b>	<b>491.8</b>	<b>460.0</b>	<b>653.8</b>	<b>488.4</b>	<b>529.1</b>	<b>533.6</b>	<b>534.2</b>	<b>562.1</b>	<b>605.5</b>	<b>623.9</b>	<b>774.0</b>	<b>768.4</b>	<b>712.8</b>	<b>989.8</b>
Sector público	348.6	231.9	515.8	323.9	335.0	340.3	379.3	420.9	455.8	465.4	607.2	559.5	520.4	849.0
Sector privado	143.2	228.1	138.0	164.5	194.1	193.3	154.9	141.2	149.7	158.5	166.8	208.9	192.4	140.9
<b>Total por fuente</b>	<b>1,074.9</b>	<b>1,254.6</b>	<b>1,374.4</b>	<b>1,338.1</b>	<b>1,457.0</b>	<b>1,381.8</b>	<b>1,297.3</b>	<b>1,221.7</b>	<b>1,118.0</b>	<b>932.4</b>	<b>988.0</b>	<b>1,041.5</b>	<b>981.2</b>	<b>1,235.5</b>
<b>Donaciones</b>	<b>574.4</b>	<b>470.8</b>	<b>451.1</b>	<b>308.5</b>	<b>337.1</b>	<b>311.1</b>	<b>297.0</b>	<b>222.1</b>	<b>213.9</b>	<b>257.7</b>	<b>236.0</b>	<b>148.5</b>	<b>135.1</b>	<b>146.8</b>
Sector público	399.6	315.4	275.6	234.0	236.8	228.6	218.2	170.2	146.6	194.6	173.0	107.6	99.7	108.6
Sector privado	174.8	155.4	175.5	74.5	100.3	82.5	78.8	51.9	67.2	63.0	63.0	40.9	35.4	38.2
<b>Préstamos</b>	<b>500.5</b>	<b>783.8</b>	<b>923.3</b>	<b>1,029.6</b>	<b>1,119.9</b>	<b>1,070.7</b>	<b>1,000.3</b>	<b>999.6</b>	<b>904.1</b>	<b>674.8</b>	<b>752.0</b>	<b>893.0</b>	<b>846.1</b>	<b>1,088.7</b>
Sector público	253.5	213.1	494.0	285.1	257.1	257.0	288.1	347.7	385.3	365.4	537.3	548.5	523.9	829.2
Sector privado	247.0	570.7	429.2	744.5	862.8	813.7	712.2	651.9	518.9	309.4	214.7	344.5	322.1	259.5
<b>Total por modalidad</b>	<b>1,074.9</b>	<b>1,254.6</b>	<b>1,374.4</b>	<b>1,338.1</b>	<b>1,457.0</b>	<b>1,381.8</b>	<b>1,297.3</b>	<b>1,221.7</b>	<b>1,118.0</b>	<b>932.4</b>	<b>988.0</b>	<b>1,041.5</b>	<b>981.2</b>	<b>1,235.5</b>
Sector público	653.1	528.5	769.6	519.1	493.9	485.6	506.3	517.9	531.9	560.0	710.3	656.1	623.7	937.8
Donaciones	399.6	315.4	275.6	234.0	236.8	228.6	218.2	170.2	146.6	194.6	173.0	107.6	99.7	108.6
Préstamos	253.5	213.1	494.0	285.1	257.1	257.0	288.1	347.7	385.3	365.4	537.3	548.5	523.9	829.2
Sector privado	421.8	726.1	604.7	819.0	963.1	896.2	791.0	703.8	586.1	372.4	277.7	385.4	357.6	297.7
Donaciones	174.8	155.4	175.5	74.5	100.3	82.5	78.8	51.9	67.2	63.0	63.0	40.9	35.4	38.2
Préstamos	247.0	570.7	429.2	744.5	862.8	813.7	712.2	651.9	518.9	309.4	214.7	344.5	322.1	259.5

p/: preliminar

Fuente: BCN, MINREX, SIBOIF, comunidad cooperante y empresas privadas

Cuadro 2

**Cooperación oficial externa por sector económico** <sup>p/</sup>*(millones de dólares)*

	2007	2008	2009	2010	2011	2012	2013	2014	2015	2016	2017	2018	2019	2020
<b>Productivo</b>	<b>103.3</b>	<b>118.4</b>	<b>85.4</b>	<b>83.2</b>	<b>59.0</b>	<b>67.9</b>	<b>57.9</b>	<b>36.6</b>	<b>60.5</b>	<b>31.2</b>	<b>24.0</b>	<b>28.5</b>	<b>75.1</b>	<b>151.2</b>
Agricultura, ganadería, silvicultura y pesca	88.4	99.3	59.7	60.5	57.5	60.8	42.9	36.6	60.2	31.2	24.0	10.3	24.9	39.5
Minería	0.0	0.0	7.6	5.4	0.0	0.0	0.0	0.0	0.0	0.0	0.0	0.0	0.0	0.0
Industria manufacturera	14.9	19.1	18.2	17.3	1.5	7.1	15.0	0.0	0.3	0.0	0.0	18.2	50.2	111.7
<b>Infraestructura Económica</b>	<b>136.8</b>	<b>250.2</b>	<b>267.7</b>	<b>308.2</b>	<b>334.5</b>	<b>342.5</b>	<b>262.0</b>	<b>228.0</b>	<b>355.1</b>	<b>337.6</b>	<b>423.4</b>	<b>302.9</b>	<b>400.0</b>	<b>515.6</b>
Electricidad, gas y agua	45.1	149.6	124.5	196.7	215.6	234.1	162.5	106.3	196.7	127.8	203.9	112.3	161.5	172.8
Construcción	76.3	84.1	134.2	95.2	75.8	94.8	97.2	120.5	154.3	209.1	204.2	175.8	221.6	331.3
Transporte y comunicaciones	15.5	16.5	9.0	16.3	43.1	13.6	2.3	1.3	4.2	0.7	15.3	14.7	16.9	11.6
<b>Social</b>	<b>354.8</b>	<b>275.3</b>	<b>249.2</b>	<b>225.6</b>	<b>215.0</b>	<b>210.8</b>	<b>191.4</b>	<b>151.4</b>	<b>126.5</b>	<b>164.7</b>	<b>165.4</b>	<b>92.6</b>	<b>160.8</b>	<b>191.9</b>
Servicios sociales, salud y educación	354.8	275.3	249.2	225.6	215.0	210.8	191.4	151.4	126.5	164.7	165.4	92.6	160.8	191.9
<b>Otros sectores</b>	<b>480.0</b>	<b>610.7</b>	<b>772.1</b>	<b>721.1</b>	<b>848.5</b>	<b>760.7</b>	<b>786.0</b>	<b>805.7</b>	<b>575.9</b>	<b>398.9</b>	<b>375.2</b>	<b>617.4</b>	<b>345.3</b>	<b>376.8</b>
Comercio	4.2	0.1	4.4	8.6	10.0	14.6	7.8	6.7	3.3	0.0	1.6	12.8	0.0	0.0
Intermediación financiera	175.4	401.4	366.1	563.8	693.2	627.0	665.8	641.7	453.9	308.7	194.5	487.0	256.3	114.9
Administración pública	68.9	74.1	311.1	97.9	63.0	41.2	48.6	97.2	39.0	30.0	106.5	37.0	38.1	223.0
Otros	231.6	135.2	90.5	50.8	82.3	77.9	63.8	60.2	79.6	60.1	72.6	80.5	51.0	38.8
<b>Total</b>	<b>1,074.9</b>	<b>1,254.6</b>	<b>1,374.4</b>	<b>1,338.1</b>	<b>1,457.0</b>	<b>1,381.8</b>	<b>1,297.3</b>	<b>1,221.7</b>	<b>1,118.0</b>	<b>932.4</b>	<b>988.0</b>	<b>1,041.5</b>	<b>981.2</b>	<b>1,235.5</b>

p/: preliminar

Fuente: BCN, MINREX, SIBOIF, comunidad cooperante y empresas privadas



Cuadro 3

Cooperación oficial externa año 2020 por tipo de fuente <sup>p/</sup>

(millones de dólares)

	Sector público			Sector privado			Total		
	Préstamos	Donaciones	Total	Préstamos	Donaciones	Total	Préstamos	Donaciones	Total
<b>Bilaterales</b>	<b>42.0</b>	<b>46.8</b>	<b>88.8</b>	<b>119.1</b>	<b>37.7</b>	<b>156.8</b>	<b>161.1</b>	<b>84.6</b>	<b>245.67</b>
Alemania	2.5	0.6	3.1	66.0	0.0	66.0	68.5	0.6	69.1
Austria	0.0	0.0	0.0	0.0	0.0	0.0	0.0	0.0	0.0
Brasil	0.0	0.0	0.0	0.0	0.0	0.0	0.0	0.0	0.0
Canadá	0.0	3.8	3.8	0.0	0.1	0.1	0.0	3.9	3.9
China-Taiwán	0.0	27.9	27.9	0.0	0.0	0.1	0.0	27.9	28.0
Corea del Sur	11.6	0.2	11.7	0.0	0.0	0.0	11.6	0.2	11.7
Dinamarca	0.0	0.0	0.0	0.0	0.0	0.0	0.0	0.0	0.0
España	2.8	0.4	3.3	0.6	2.2	2.8	3.4	2.7	6.1
Estados Unidos	0.0	0.0	0.0	0.0	26.6	26.6	0.0	26.6	26.6
Federación de Rusia	0.0	0.0	0.0	0.0	0.0	0.0	0.0	0.0	0.0
Finlandia	0.0	0.0	0.0	0.0	0.0	0.0	0.0	0.0	0.0
Gran Bretaña	0.0	0.0	0.0	0.0	0.0	0.0	0.0	0.0	0.0
Holanda	0.0	0.0	0.0	47.5	0.0	47.5	47.5	0.0	47.5
India	13.0	0.0	13.0	0.0	0.0	0.0	13.0	0.0	13.0
Irán	0.0	0.0	0.0	0.0	0.0	0.0	0.0	0.0	0.0
Islandia	0.0	0.0	0.0	0.0	0.0	0.0	0.0	0.0	0.0
Italia	3.5	0.0	3.5	0.0	0.0	0.0	3.5	0.0	3.5
Japón	0.4	8.4	8.8	0.0	0.1	0.1	0.4	8.5	8.9
Luxemburgo	0.0	0.0	0.0	0.0	0.9	0.9	0.0	0.9	0.9
Noruega	0.0	0.0	0.0	5.0	0.0	5.0	5.0	0.0	5.0
Qatar	0.0	0.1	0.1	0.0	0.0	0.0	0.0	0.1	0.1
Suecia	0.0	0.0	0.0	0.0	0.0	0.0	0.0	0.0	0.0
Suiza	0.0	5.5	5.5	0.0	7.7	7.7	0.0	13.2	13.2
Fondo de Kuwait	8.2	0.0	8.2	0.0	0.0	0.0	8.2	0.0	8.2
Venezuela	0.0	0.0	0.0	0.0	0.0	0.0	0.0	0.0	0.0
<b>Multilaterales</b>	<b>787.2</b>	<b>61.8</b>	<b>849.0</b>	<b>140.4</b>	<b>0.4</b>	<b>140.9</b>	<b>927.6</b>	<b>62.2</b>	<b>989.8</b>
Asociación Internacional de Fomento (AIF/Banco Mundial)	67.4	5.1	72.5	0.0	0.0	0.0	67.4	5.1	72.5
Corporación Financiera Internacional (IFC/Banco Mundial)	0.0	0.0	0.0	18.7	0.0	18.7	18.7	0.0	18.7
Banco Interamericano de Desarrollo (BID)	150.2	3.9	154.1	0.0	0.0	0.0	150.2	3.9	154.1
Corporación Interamericana de Inversiones (CII/BID)	0.0	0.0	0.0	0.0	0.0	0.0	0.0	0.0	0.0
Fondo Multilateral de Inversiones (FOMIN/BID)	0.0	0.0	0.0	0.0	0.0	0.0	0.0	0.0	0.0
Banco Centroamericano de Integración Económica (BCIE)	321.6	0.0	321.6	121.8	0.0	121.8	443.4	0.0	443.4
Conferencia de las Naciones Unidas sobre Comercio y Desarrollo (UNCTAD)	0.0	0.0	0.0	0.0	0.0	0.0	0.0	0.0	0.0
Fondo Internacional de Desarrollo Agrícola (FIDA)	5.8	0.0	5.8	0.0	0.0	0.0	5.8	0.0	5.8
Fondo Nórdico de Desarrollo (FDN)	0.0	0.0	0.0	0.0	0.0	0.0	0.0	0.0	0.0
Fondo de las Naciones Unidas para Actividades de Población (UNFPA)	0.0	0.1	0.1	0.0	0.0	0.0	0.0	0.1	0.1
Fondo de las Naciones Unidas para el Desarrollo de Capitalización (UNCDF)	0.0	0.0	0.0	0.0	0.0	0.0	0.0	0.0	0.0
Fondo de las Naciones Unidas para la Infancia (UNICEF)	0.0	0.3	0.3	0.0	0.0	0.0	0.0	0.3	0.3
Fondo Global para la Lucha contra el SIDA, la Tuberculosis y la Malaria (FGSTM)	0.0	0.0	0.0	0.0	0.0	0.0	0.0	0.0	0.0
Fondo Mundial para el Medio Ambiente (GEF)	0.0	0.0	0.0	0.0	0.0	0.0	0.0	0.0	0.0
Organización de las Naciones Unidas para el Desarrollo Industrial (ONUDI)	0.0	0.0	0.0	0.0	0.0	0.0	0.0	0.0	0.0
Organización de Estados Americanos (OEA)	0.0	0.0	0.0	0.0	0.0	0.0	0.0	0.0	0.0
Organización de las Naciones Unidas para la Agricultura y la Alimentación (FAO)	0.0	2.8	2.8	0.0	0.0	0.0	0.0	2.8	2.8
Organización de las Naciones Unidas para la Educación, la Ciencia y la Cultura (UNESCO)	0.0	0.0	0.0	0.0	0.0	0.0	0.0	0.0	0.0
Organización Internacional para la Energía Atómica (OIEA)	0.0	0.0	0.0	0.0	0.0	0.0	0.0	0.0	0.0
Organización de Estados Iberoamericano (OEI)	0.0	0.0	0.0	0.0	0.0	0.0	0.0	0.0	0.0
Organización Internacional para las Migraciones (OIM)	0.0	0.0	0.0	0.0	0.0	0.0	0.0	0.0	0.0
Organización Panamericana de la Salud y Organización Mundial de la Salud (OPS/OMS)	0.0	3.0	3.0	0.0	0.0	0.0	0.0	3.0	3.0
ONU Mujeres	0.0	0.0	0.0	0.0	0.0	0.0	0.0	0.0	0.0
Programa de las Naciones Unidas para el Desarrollo (PNUD)	0.0	0.0	0.0	0.0	0.0	0.0	0.0	0.0	0.0
Programa Mundial de Alimentos (PMA)	0.0	10.5	10.5	0.0	0.0	0.0	0.0	10.5	10.5
UNOPS	0.0	0.0	0.0	0.0	0.0	0.0	0.0	0.0	0.0
Programa de las Naciones Unidas Para el Medio Ambiente (PNUMA)	0.0	0.0	0.0	0.0	0.0	0.0	0.0	0.0	0.0
Unión Europea (UE)	0.0	36.0	36.0	0.0	0.4	0.4	0.0	36.4	36.4
Banco Europeo de Inversiones (BEI)	34.3	0.0	34.3	0.0	0.0	0.0	34.3	0.0	34.3
Fondo Común de Productos Básicos (CFC)	0.0	0.0	0.0	0.0	0.0	0.0	0.0	0.0	0.0
Fondo Monetario Internacional (FMI)	186.8	0.0	186.8	0.0	0.0	0.0	186.8	0.0	186.8
Fondo Nórdico de Desarrollo (FND)	0.0	0.0	0.0	0.0	0.0	0.0	0.0	0.0	0.0
Fondo OPEP para el Desarrollo Internacional (OFID)	21.0	0.0	21.0	0.0	0.0	0.0	21.0	0.0	21.0
<b>Total</b>	<b>829.2</b>	<b>108.6</b>	<b>937.8</b>	<b>259.5</b>	<b>38.2</b>	<b>297.7</b>	<b>1,088.7</b>	<b>146.8</b>	<b>1,235.5</b>

p/: preliminar

Fuente: BCN, MINREX, SIBOIF, comunidad cooperante y empresas privadas

Cuadro 4  
Cooperación oficial externa año 2020 por cooperante y sector económico p/  
(millones de dólares)

	Agricultura, ganadería, pesca y silvicultura	Minería	Industria manufacturera	Electricidad, gas y agua	Construcción	Comercio	Transporte y comunicaciones	Intermediación financiera	Servicios sociales, salud y educación	Administración pública	Otros	Total
<b>Bilaterales</b>	<b>24.5</b>	<b>0.0</b>	<b>98.3</b>	<b>28.1</b>	<b>9.6</b>	<b>0.0</b>	<b>0.0</b>	<b>10.1</b>	<b>50.6</b>	<b>6.5</b>	<b>18.0</b>	<b>245.7</b>
Alemania	0.0	0.0	65.2	3.5	0.0	0.0	0.0	0.0	0.0	0.0	0.4	69.1
Austria	0.0	0.0	0.0	0.0	0.0	0.0	0.0	0.0	0.0	0.0	0.0	0.0
Brasil	0.0	0.0	0.0	0.0	0.0	0.0	0.0	0.0	0.0	0.0	0.0	0.0
Canadá	1.3	0.0	0.0	0.0	0.0	0.0	0.0	0.0	2.5	0.0	0.1	3.9
China - Taiwán	4.0	0.0	0.0	0.0	1.0	0.0	0.0	0.0	15.6	6.4	0.9	28.0
Corea del Sur	0.2	0.0	0.0	11.6	0.0	0.0	0.0	0.0	0.0	0.0	0.0	11.7
Dinamarca	0.0	0.0	0.0	0.0	0.0	0.0	0.0	0.0	0.0	0.0	0.0	0.0
España	0.0	0.0	0.0	0.0	0.0	0.0	0.0	0.6	5.1	0.1	0.2	6.1
Estados Unidos	1.0	0.0	0.0	0.0	0.0	0.0	0.0	0.0	12.9	0.0	12.8	26.6
Federación de Rusia	0.0	0.0	0.0	0.0	0.0	0.0	0.0	0.0	0.0	0.0	0.0	0.0
Finlandia	0.0	0.0	0.0	0.0	0.0	0.0	0.0	0.0	0.0	0.0	0.0	0.0
Francia	0.0	0.0	0.0	0.0	0.0	0.0	0.0	0.0	0.0	0.0	0.0	0.0
Gran Bretaña	0.0	0.0	0.0	0.0	0.0	0.0	0.0	0.0	0.0	0.0	0.0	0.0
Holanda	9.9	0.0	33.1	0.0	0.0	0.0	0.0	4.5	0.0	0.0	0.0	47.5
India	0.0	0.0	0.0	13.0	0.0	0.0	0.0	0.0	0.0	0.0	0.0	13.0
Irán	0.0	0.0	0.0	0.0	0.0	0.0	0.0	0.0	0.0	0.0	0.0	0.0
Islandia	0.0	0.0	0.0	0.0	0.0	0.0	0.0	0.0	0.0	0.0	0.0	0.0
Italia	3.5	0.0	0.0	0.0	0.0	0.0	0.0	0.0	0.0	0.0	0.0	3.5
Japón	0.2	0.0	0.0	0.0	0.4	0.0	0.0	0.0	8.0	0.0	0.3	8.9
Luxemburgo	0.0	0.0	0.0	0.0	0.0	0.0	0.0	0.0	0.0	0.0	0.9	0.9
Noruega	0.0	0.0	0.0	0.0	0.0	0.0	0.0	5.0	0.0	0.0	0.0	5.0
Qatar	0.0	0.0	0.0	0.0	0.0	0.0	0.0	0.0	0.1	0.0	0.0	0.1
Suecia	0.0	0.0	0.0	0.0	0.0	0.0	0.0	0.0	0.0	0.0	0.0	0.0
Suiza	4.5	0.0	0.0	0.0	0.0	0.0	0.0	0.0	6.3	0.0	2.5	13.2
Fondo de Kuwait	0.0	0.0	0.0	0.0	8.2	0.0	0.0	0.0	0.0	0.0	0.0	8.2
Venezuela	0.0	0.0	0.0	0.0	0.0	0.0	0.0	0.0	0.0	0.0	0.0	0.0
<b>Multilaterales</b>	<b>15.0</b>	<b>0.0</b>	<b>13.4</b>	<b>144.7</b>	<b>321.7</b>	<b>0.0</b>	<b>11.6</b>	<b>104.8</b>	<b>141.4</b>	<b>216.5</b>	<b>20.9</b>	<b>989.8</b>
Asociación Internacional de Fomento (AIF/BM)	0.0	0.0	0.0	(0.0)	14.5	0.0	4.7	0.0	37.1	15.4	0.8	72.5
Corporación Financiera Internacional (IFC - Banco Mundial)	0.0	0.0	13.4	0.0	0.0	0.0	0.0	0.0	5.3	0.0	0.0	18.7
Banco Interamericano de Desarrollo (BID)	0.0	0.0	0.0	42.4	37.5	0.0	6.9	0.0	62.4	4.1	0.8	154.1
Corporación Interamericana de Inversiones (CII - BID)	0.0	0.0	0.0	0.0	0.0	0.0	0.0	0.0	0.0	0.0	0.0	0.0
Fondo Multilateral de Inversiones (FOMIN - BID)	0.0	0.0	0.0	0.0	0.0	0.0	0.0	0.0	0.0	0.0	0.0	0.0
Banco Centroamericano de Integración Económica (BCIE)	1.5	0.0	0.0	55.0	254.1	0.0	0.0	104.8	10.3	0.7	17.0	443.4
Conferencia de las Naciones Unidas sobre Comercio y Desarrollo (UNCTAD)	0.0	0.0	0.0	0.0	0.0	0.0	0.0	0.0	0.0	0.0	0.0	0.0
Fondo Internacional de Desarrollo Agrícola (FIDA)	1.4	0.0	0.0	0.0	0.0	0.0	0.0	0.0	4.5	0.0	0.0	5.8
Fondo Nórdico de Desarrollo (FDN)	0.0	0.0	0.0	0.0	0.0	0.0	0.0	0.0	0.0	0.0	0.0	0.0
Fondo de las Naciones Unidas para Actividades de Población (UNFPA)	0.0	0.0	0.0	0.0	0.0	0.0	0.0	0.0	0.1	0.0	0.0	0.1
Fondo de las Naciones Unidas para el Desarrollo de Capitalización (UNCDF)	0.0	0.0	0.0	0.0	0.0	0.0	0.0	0.0	0.0	0.0	0.0	0.0
Fondo de las Naciones Unidas para la Infancia (UNICEF)	0.0	0.0	0.0	0.0	0.0	0.0	0.0	0.0	0.3	0.0	0.0	0.3
Fondo Global para la Lucha contra el SIDA, la Tuberculosis y la Malaria (FGSTM)	0.0	0.0	0.0	0.0	0.0	0.0	0.0	0.0	0.0	0.0	0.0	0.0
Fondo Mundial para el Medio Ambiente (GEF)	0.0	0.0	0.0	0.0	0.0	0.0	0.0	0.0	0.0	0.0	0.0	0.0
Organización de las Naciones Unidas para el Desarrollo Industrial (ONUUDI)	0.0	0.0	0.0	0.0	0.0	0.0	0.0	0.0	0.0	0.0	0.0	0.0
Organización de Estados Americanos (OEA)	0.0	0.0	0.0	0.0	0.0	0.0	0.0	0.0	0.0	0.0	0.0	0.0
Organización de las Naciones Unidas para la Agricultura y la Alimentación (FAO)	1.9	0.0	0.0	0.0	0.0	0.0	0.0	0.0	0.5	0.0	0.4	2.8
Organización de las Naciones Unidas para la Educación, la Ciencia y la Cultura (UNESCO)	0.0	0.0	0.0	0.0	0.0	0.0	0.0	0.0	0.0	0.0	0.0	0.0
Organización Internacional para la Energía Atómica (OIEA)	0.0	0.0	0.0	0.0	0.0	0.0	0.0	0.0	0.0	0.0	0.0	0.0
Organización de Estados Iberoamericano (OEI)	0.0	0.0	0.0	0.0	0.0	0.0	0.0	0.0	0.0	0.0	0.0	0.0
Organización Internacional para las Migraciones (OIM)	0.0	0.0	0.0	0.0	0.0	0.0	0.0	0.0	0.0	0.0	0.0	0.0
Organización Panamericana de la Salud y Organización Mundial de la Salud (OPS/OMS)	0.0	0.0	0.0	0.0	0.0	0.0	0.0	0.0	3.0	0.0	0.0	3.0
ONU Mujeres	0.0	0.0	0.0	0.0	0.0	0.0	0.0	0.0	0.0	0.0	0.0	0.0
Programa de las Naciones Unidas para el Desarrollo (PNUD)	0.0	0.0	0.0	0.0	0.0	0.0	0.0	0.0	0.0	0.0	0.0	0.0
Programa Mundial de Alimentos (PMA)	2.5	0.0	0.0	0.0	0.0	0.0	0.0	0.0	7.8	0.2	0.0	10.5
UNOPS	0.0	0.0	0.0	0.0	0.0	0.0	0.0	0.0	0.0	0.0	0.0	0.0
Programa de las Naciones Unidas Para el Medio Ambiente (PNUMA)	0.0	0.0	0.0	0.0	0.0	0.0	0.0	0.0	0.0	0.0	0.0	0.0
Unión Europea (UE)	7.6	0.0	0.0	7.5	0.0	0.0	0.0	0.0	10.1	9.4	1.8	36.4
Banco Europeo de Inversiones (BEI)	0.0	0.0	0.0	31.8	2.5	0.0	0.0	0.0	0.0	0.0	0.0	34.3
Fondo Común de Productos Básicos (CFC)	0.0	0.0	0.0	0.0	0.0	0.0	0.0	0.0	0.0	0.0	0.0	0.0
Fondo Monetario Internacional (FMI)	0.0	0.0	0.0	0.0	0.0	0.0	0.0	0.0	0.0	186.8	0.0	186.8
Fondo Nórdico de Desarrollo (FND)	0.0	0.0	0.0	0.0	0.0	0.0	0.0	0.0	0.0	0.0	0.0	0.0
Fondo OPEP para el Desarrollo Internacional (OFID)	0.0	0.0	0.0	8.0	13.0	0.0	0.0	0.0	0.0	0.0	0.0	21.0
<b>Total</b>	<b>39.5</b>	<b>0.0</b>	<b>111.7</b>	<b>172.8</b>	<b>331.3</b>	<b>0.0</b>	<b>11.6</b>	<b>114.9</b>	<b>191.9</b>	<b>223.0</b>	<b>38.8</b>	<b>1,235.5</b>

p/: preliminar

Fuente: BCN, MINREX, SIBOIF, comunidad cooperante y empresas privadas

Cuadro 5

**Sector público: Préstamos por tipo de fuente** <sup>p/</sup>*(millones de dólares)*

	2007	2008	2009	2010	2011	2012	2013	2014	2015	2016	2017	2018	2019	2020
<b>Bilaterales</b>	<b>38.4</b>	<b>46.8</b>	<b>41.5</b>	<b>31.0</b>	<b>5.0</b>	<b>1.8</b>	<b>8.6</b>	<b>19.2</b>	<b>13.7</b>	<b>34.4</b>	<b>34.7</b>	<b>44.8</b>	<b>59.7</b>	<b>42.0</b>
China-Taiwán	1.6	18.1	0.8	0.4	(0.0)	0.0	0.0	0.0	3.0	0.0	0.0	0.0	0.0	0.0
Corea del Sur	8.6	3.5	19.0	5.2	3.7	1.4	6.5	18.0	8.6	23.1	23.9	27.3	22.8	11.6
Japón	0.0	0.0	0.0	0.0	0.0	0.0	0.0	0.0	1.8	3.2	3.3	2.0	4.6	0.4
España	20.6	25.1	18.9	22.8	0.9	0.0	1.7	1.0	0.0	0.0	0.0	9.4	14.5	2.8
India	0.0	0.0	0.0	0.0	0.0	0.0	0.0	0.0	0.0	3.3	0.7	1.6	8.8	13.0
Austria	0.0	0.0	0.0	0.0	0.0	0.0	0.0	0.0	0.0	0.0	0.0	0.0	0.0	0.0
Italia	0.0	0.0	0.0	0.0	0.0	0.0	0.0	0.0	0.0	0.0	3.0	0.0	0.0	3.5
Alemania	7.7	0.1	2.7	2.6	0.4	0.4	0.4	0.2	0.3	4.8	3.7	4.0	6.3	2.5
Fondo de Kuwait	0.0	0.0	0.0	0.0	0.0	0.0	0.0	0.0	0.0	0.0	0.0	0.4	2.6	8.2
<b>Multilaterales</b>	<b>215.1</b>	<b>166.4</b>	<b>452.5</b>	<b>254.1</b>	<b>252.1</b>	<b>255.2</b>	<b>279.5</b>	<b>328.5</b>	<b>371.6</b>	<b>331.0</b>	<b>502.6</b>	<b>503.8</b>	<b>464.3</b>	<b>787.2</b>
Asociación Internacional de Fomento (AIF/Banco Mundial)	53.7	28.4	66.8	36.7	30.5	27.8	38.9	27.9	37.8	21.3	40.8	50.2	79.9	67.4
Banco Centroamericano de Integración Económica (BCIE)	4.8	3.8	15.8	41.1	38.3	41.0	69.5	96.5	113.7	131.1	140.2	318.5	216.4	321.6
Banco Europeo de Inversiones (BEI)	0.0	0.0	0.0	0.0	4.0	10.9	12.5	25.8	3.0	14.0	12.0	29.1	22.4	34.3
Banco Interamericano de Desarrollo (BID)	113.7	88.2	152.7	147.8	154.7	168.4	154.7	169.6	207.2	151.5	289.9	99.5	131.2	150.2
Fondo Común de Productos Básicos (CFC)	0.6	0.0	0.6	0.3	0.0	0.0	0.0	0.0	0.0	0.0	0.0	0.0	0.0	0.0
Fondo Internacional de Desarrollo Agrícola (FIDA)	3.1	5.6	3.0	4.5	6.4	3.9	2.7	4.2	3.0	2.1	5.3	2.5	3.9	5.8
Fondo Nórdico de Desarrollo (FND)	8.7	5.4	9.5	2.7	0.3	0.0	0.0	0.0	0.0	0.0	0.0	0.0	0.0	0.0
Fondo OPEP para el Desarrollo Internacional (OFID)	11.9	6.1	1.8	1.3	0.0	3.1	1.1	4.5	6.9	11.0	14.4	4.0	10.4	21.0
Fondo Monetario Internacional (FMI)	18.6	28.9	202.4	19.6	17.8	0.0	0.0	0.0	0.0	0.0	0.0	0.0	0.0	186.8
<b>Total</b>	<b>253.5</b>	<b>213.1</b>	<b>494.0</b>	<b>285.1</b>	<b>257.1</b>	<b>257.0</b>	<b>288.1</b>	<b>347.7</b>	<b>385.3</b>	<b>365.4</b>	<b>537.3</b>	<b>548.5</b>	<b>523.9</b>	<b>829.2</b>

p/: preliminar

Fuente: BCN



Cuadro 6

**Sector público: Préstamos por proyecto**<sup>pl</sup>  
(millones de dólares)

	2007	2008	2009	2010	2011	2012	2013	2014	2015	2016	2017	2018	2019	2020
Proyecto de asistencia técnica en el sector público (3877-0-NI)	3.8	1.7	1.5	-0.7	0.0	0.0	0.0	0.0	0.0	0.0	0.0	0.0	0.0	0.0
Proyecto de desarrollo de la micro, pequeña y mediana empresa (4468-0-NI)	0.0	0.0	0.6	0.2	1.5	2.9	2.7	4.6	-0.2	0.0	0.0	0.0	0.0	0.0
Proyecto de desarrollo rural municipal II (3480-0-NI)	0.1	(0.1)	0.0	0.0	0.0	0.0	0.0	0.0	0.0	0.0	0.0	0.0	0.0	0.0
Proyecto de educación (3978-0-NI)	0.0	0.0	3.3	3.4	1.8	0.0	0.0	0.0	0.0	0.0	0.0	0.0	0.0	0.0
Proyecto soporte al sector educación (Segundo 5036)	0.0	0.0	0.0	0.0	0.0	0.8	6.3	6.2	2.8	5.3	1.7	0.0	0.0	0.0
Proyecto de electrificación rural (3760-0-NI)	2.6	1.8	0.9	0.8	1.2	0.6	0.0	0.0	0.0	0.0	0.0	0.0	0.0	0.0
Proyecto de emergencia Huracán Félix (4392-0-NI)	0.0	2.0	2.5	3.2	2.4	1.9	2.1	0.1	0.0	0.0	0.0	-2.0	0.0	0.0
Proyecto de modernización del sistema de administración fiscal (4807-0-NI)	0.0	0.0	0.0	0.0	1.5	2.5	2.4	2.4	1.2	0.0	0.0	0.0	0.0	0.0
Proyecto de telecomunicaciones rural (4168-0-NI)	0.5	1.9	0.5	0.7	2.1	1.9	0.0	0.0	0.0	0.0	0.0	0.0	0.0	0.0
Proyecto No. 2 de educación básica (3281-0-NI)	(0.0)	0.0	0.0	0.0	0.0	0.0	0.0	0.0	0.0	0.0	0.0	0.0	0.0	0.0
Proyecto reducción de desastres naturales (3487-0-NI)	1.5	1.4	0.2	0.0	0.0	0.0	0.0	0.0	0.0	0.0	0.0	0.0	0.0	0.0
Proyecto reducción de la pobreza y desarrollo (3504-0-NI)	(0.1)	(0.0)	0.0	0.0	0.0	0.0	0.0	0.0	0.0	0.0	0.0	0.0	0.0	0.0
Segundo proyecto de extensión y modernización en servicios de salud (4050-0-NI)	3.2	2.4	0.6	0.0	0.0	0.0	0.0	0.0	0.0	0.0	0.0	0.0	0.0	0.0
Segundo proyecto en tecnología agropecuaria (4127-0-NI)	3.8	1.8	1.3	1.1	1.4	0.4	0.5	-0.2	0.0	0.0	0.0	0.0	0.0	0.0
Proyecto de Mejoras de la Salud Comunitaria y Familiar (4830-0-NI)	0.0	0.0	0.0	0.0	1.8	1.8	2.9	1.4	1.9	0.2	0.0	0.0	0.0	0.0
Proyecto Mejoras de la Salud Familiar y Comunitaria en los servicios de salud (5368-0-NI)	0.0	0.0	0.0	0.0	0.0	0.0	0.0	2.2	4.8	2.9	0.0	0.0	0.0	0.0
Proyecto de apoyo a la sostenibilidad del sector de agua y saneamiento rural (5377-0-NI)	0.0	0.0	0.0	0.0	0.0	0.0	0.0	0.5	1.3	0.9	1.3	4.1	5.9	0.0
Proyecto de Protección Social en Nicaragua (4862-0-NI)	0.0	0.0	0.0	0.0	0.8	3.5	2.1	2.8	6.0	2.4	1.1	0.0	0.0	0.0
Proyecto Mejoramiento de la Infraestructura Vial Rural (5028)	0.0	0.0	0.0	0.0	0.0	1.0	2.6	2.4	0.0	0.0	0.0	0.0	0.0	0.0
Proyecto de Abastecimiento de Agua y Saneamiento Rural (4471)	0.0	0.0	0.0	0.0	0.0	0.0	0.3	0.0	0.0	0.0	0.0	0.0	0.0	0.0
Proyecto de Mejoramiento de Infraestructura y telecomunicaciones la Costa Caribe (5130)	0.0	0.0	0.0	0.0	0.0	0.0	0.3	0.2	4.2	0.0	0.0	0.0	0.0	0.0
Proyecto de Mejoramiento de Infraestructura de Caminos Rurales (5533-0-NI)	0.0	0.0	0.0	0.0	0.0	0.0	0.0	0.0	2.7	0.0	0.0	0.0	0.0	0.0
Proyecto de modernización de la gestión financiera pública (PMSAF) (5579-0-NI)	0.0	0.0	0.0	0.0	0.0	0.0	0.0	0.0	1.0	6.0	7.8	4.9	3.8	1.4
Proyecto seguro contra riesgos catástrofe para Honduras y Nicaragua (5531-0-NI)	0.0	0.0	0.0	0.0	0.0	0.0	0.0	0.0	2.0	1.5	1.3	2.3	1.8	1.6
Segundo proyecto de apoyo al sector educativo de Nicaragua (PASEN II) (5895-O-NI) (5906)	0.0	0.0	0.0	0.0	0.0	0.0	0.0	0.0	0.0	0.0	2.2	2.8	0.0	0.0
Programa de infraestructura regional de comunicaciones del Caribe (CARCIP) (5895-O-NI)	0.0	0.0	0.0	0.0	0.0	0.0	0.0	0.0	0.0	0.0	2.0	2.0	4.6	4.7
Proyecto mejoramiento del acceso rural y urbano (5964-O-NI)	0.0	0.0	0.0	0.0	0.0	0.0	0.0	0.0	0.0	0.0	7.8	14.7	20.0	7.3
Proyecto mejoramiento del acceso rural y urbano (5963-O-NI)	0.0	0.0	0.0	0.0	0.0	0.0	0.0	0.0	0.0	0.0	5.8	13.2	12.2	0.0
Proyecto de Financiamiento Adicional para el Segundo Proyecto de Ordenamiento Territorial (6087-O-NI)	0.0	0.0	0.0	0.0	0.0	0.0	0.0	0.0	0.0	0.0	0.0	3.4	8.3	6.0
Financiamiento adicional para el proyecto de mejoramiento de acceso urbano y rural (6201-O-NI)	0.0	0.0	0.0	0.0	0.0	0.0	0.0	0.0	0.0	0.0	0.0	0.1	7.9	7.2
Proyecto alianza para la calidad educativa (6015-O-NI)	0.0	0.0	0.0	0.0	0.0	0.0	0.0	0.0	0.0	0.0	5.0	1.5	6.8	18.4
Proyecto de fortalecimiento de los derechos de propiedad (6198-0-NI)	0.0	0.0	0.0	0.0	0.0	0.0	0.0	0.0	0.0	0.0	0.0	0.1	2.9	6.3
Proyecto de prestación integrada de servicios de salud pública (6199-0-NI)	0.0	0.0	0.0	0.0	0.0	0.0	0.0	0.0	0.0	0.0	0.0	0.5	5.7	14.4
Proyecto Ordenamiento de Propiedad (Q8340, 5225-O-NI)	0.0	0.0	0.0	0.0	0.0	0.8	11.6	4.6	10.0	2.0	4.7	2.6	-0.1	0.0
<b>Banco Centroamericano de Integración Económica (BCIE)</b>	<b>4.8</b>	<b>3.8</b>	<b>15.8</b>	<b>41.1</b>	<b>38.3</b>	<b>41.0</b>	<b>69.5</b>	<b>96.5</b>	<b>113.7</b>	<b>131.1</b>	<b>140.2</b>	<b>318.5</b>	<b>216.4</b>	<b>321.6</b>
Acumulación capital humano en extra pobreza (1567)	(0.0)	0.0	0.0	0.0	0.0	0.0	0.0	0.0	0.0	0.0	0.0	0.0	0.0	0.0
Ampliación, equipamiento, cobertura rural y municipal (1728)	1.4	2.5	0.7	0.0	0.0	0.0	0.0	0.0	0.0	0.0	0.0	0.0	0.0	0.0
Mejoramiento de carretera Acovada San Carlos (1850)	0.0	0.0	0.0	5.1	0.8	0.0	0.0	0.0	0.0	0.0	0.0	0.0	0.0	0.0
Pavimentación carretera San Ramón - Muy Muy (1905)	0.0	0.0	6.1	5.1	10.5	0.0	0.0	0.0	0.0	0.0	0.0	0.0	0.0	0.0
Programa de atención integral a la niñez nicaragüense (1718)	1.8	0.0	0.0	0.0	0.0	0.0	0.0	0.0	0.0	0.0	0.0	0.0	0.0	0.0
Programa de desarrollo económico en regiones secas de Nicaragua (1640)	0.0	0.0	0.6	0.0	0.0	0.0	0.0	0.0	0.0	0.0	0.0	0.0	0.0	0.0
Programa de viviendas de interés social para la población de escasos recursos (1713)	0.0	0.0	1.8	0.0	2.5	0.0	0.7	0.0	0.0	0.0	0.0	0.0	0.0	0.0
Programa eléctrico rural zonas productivas (1662)	0.8	1.3	1.1	0.0	0.0	0.0	0.0	0.0	0.0	0.0	0.0	0.0	0.0	0.0
Proyecto central hidroeléctrico Larrevaña (1820)	0.0	0.0	0.0	7.7	7.2	10.0	11.3	11.4	5.0	0.0	0.0	0.0	0.0	0.0
Proyecto cadena valor PROCAVAL (2012)	0.0	0.0	0.0	0.0	0.0	0.0	0.0	0.9	1.3	-0.2	0.0	0.0	0.0	0.0
Proyecto ampliación de la cobertura rural de la policía nacional para fortalecer la seguridad ciudadana (2073)	0.0	0.0	0.0	0.0	0.0	0.0	0.0	0.0	0.0	0.0	2.6	3.5	2.0	0.7
Programa de sostenibilidad del sector agua y saneamiento rural (2141)	0.0	0.0	0.0	0.0	0.0	0.0	0.0	0.0	0.0	0.0	0.0	2.8	3.2	0.5
Mejoramiento y ampliación de los sistemas de abastecimiento de agua potable y saneamiento en 19 ciudades como parte del programa PISASH 3/ (2122)	0.0	0.0	0.0	0.0	0.0	0.0	0.0	0.0	11.9	33.4	23.2	9.3	8.9	7.7
Proyecto construcción y equipamiento hospital general occidental de Managua (2041)	0.0	0.0	0.0	0.0	0.0	0.0	0.0	6.6	2.1	13.2	18.4	0.0	0.0	0.0
Proyecto Río Blanco-Puerto Cabezas (1687)	0.9	0.0	0.0	0.0	0.0	0.0	0.0	0.0	0.0	0.0	0.0	0.0	0.0	0.0
Rehabilitación y mejoramiento de carretera Matagalpa - Jinoteqa (1904)	0.0	0.0	5.5	11.1	0.1	0.0	0.0	0.0	0.0	0.0	0.0	0.0	0.0	0.0
Rehabilitación y modernización planta hidroeléctrica (2022)	0.0	0.0	0.0	11.3	1.6	0.4	0.2	0.0	0.0	0.0	0.0	1.9	4.7	1.5
Reposición 350 autobuses urbanos (1890)	0.0	0.0	0.0	0.0	12.9	11.4	0.0	0.0	0.0	0.0	0.0	0.0	0.0	0.0
Mejoras Puntuales de la carretera Siuna-Río Blanco-Puente Banacruz (1873)	0.0	0.0	0.0	0.8	1.9	0.4	0.0	0.0	0.0	0.0	0.0	0.0	0.0	0.0
Apoyo Inserción Pequeños Productores en Cadenas de Valor y Acceso a Mercado-PROCAVAL (2012)	0.0	0.0	0.0	0.0	0.8	0.7	4.3	0.0	0.0	0.0	0.0	0.0	0.0	0.0
IV proyecto de Rehabilitación de Carreteras de la República de Nicaragua (2074)	0.0	0.0	0.0	0.0	0.0	0.0	27.5	17.6	4.9	0.0	-0.1	0.0	0.0	0.0
Programa de los Sistemas Agrícolas, Pesqueros y Forestal - RAAN y RAAS "NICARIBE" (2072)	0.0	0.0	0.0	0.0	0.0	0.0	0.7	0.0	0.0	1.3	1.7	0.3	0.0	0.0
Programa Nacional de electrificación sostenible y energía renovable para Nicaragua (2050)	0.0	0.0	0.0	0.0	0.0	0.0	8.5	13.6	22.4	6.6	4.9	6.0	11.6	19.4
Programa de vivienda y mejoramiento integral del habitat en Nicaragua (2081)	0.0	0.0	0.0	0.0	0.0	0.0	1.5	3.4	4.1	0.0	0.0	0.0	0.0	0.0
V proyecto de rehabilitación y mantenimiento de carretera (2091)	0.0	0.0	0.0	0.0	0.0	0.0	0.0	10.4	18.6	16.1	0.0	0.0	0.0	0.0
Programa de adaptación al cambio en los mercados y a los efectos del cambio climático NICADAPTA (2132)	0.0	0.0	0.0	0.0	0.0	0.0	0.0	0.0	0.0	0.9	1.6	1.1	0.8	1.5
Proyecto rehabilitación y mejoramiento del tramo empalme Neijapa-Puerto Sandino (2095)	0.0	0.0	0.0	0.0	0.0	0.0	7.5	20.7	10.3	0.0	0.0	0.0	0.0	0.0
Proyecto Mejoramiento de caminos rurales y Carreteras con conexión al Caribe (2150)	0.0	0.0	0.0	0.0	0.0	0.0	0.0	0.0	0.0	34.0	43.8	28.5	23.1	16.7
Proyecto Mejoramiento de la Carretera Río Blanco Mulukukú (2121)	0.0	0.0	0.0	0.0	0.0	0.0	0.0	0.0	8.4	25.4	2.9	0.0	0.0	0.0
Programa de construcción y mejoras de viviendas de interés social (2168)	0.0	0.0	0.0	0.0	0.0	0.0	0.0	0.0	0.0	5.6	10.7	15.8	12.7	
Mejoramiento de tramos de camino Malacatoya- Victoria de Julio y Malacatoya- El Palo- El Papayal (2171)	0.0	0.0	0.0	0.0	0.0	0.0	0.0	0.0	0.0	0.0	16.2	8.4	18.9	12.6
VI Proyecto de mejoramiento de carreteras (2182)	0.0	0.0	0.0	0.0	0.0	0.0	0.0	0.0	0.0	0.0	5.5	10.7	10.9	14.0
Mejoramiento de tramos carretera Nejapa-El crucero-Diriamba- Jinotepe- Naidaime (2154)	0.0	0.0	0.0	0.0	0.0	0.0	0.0	0.0	0.0	0.0	14.0	13.3	20.4	8.3
Proyecto construcción y equipamiento del hospital departamental de Chinandega (2124)	0.0	0.0	0.0	0.0	0.0	0.0	0.0	0.0	0.0	0.0	0.0	10.5	0.4	19.2

Cuadro 6

**Sector público: Préstamos por proyecto**<sup>p/</sup>

(millones de dólares)

	2007	2008	2009	2010	2011	2012	2013	2014	2015	2016	2017	2018	2019	2020
Programa de Infraestructura y Acompañamiento Social en la Costa Caribe Norte (2163)	0.0	0.0	0.0	0.0	0.0	0.0	0.0	0.0	0.0	0.0	0.0	0.2	1.0	1.1
Línea de crédito para apoyar la gestión de liquidez del BCN (2002)	0.0	0.0	0.0	0.0	0.0	0.0	0.0	0.0	0.0	0.0	0.0	200.0	20.0	0.0
Proyecto de Desarrollo Sostenible de los Medios de Vida de las Familias Rurales en el Corredor Seco de Nicaragua (NICAVIDA) (2189)	0.0	0.0	0.0	0.0	0.0	0.0	0.0	0.0	0.0	0.0	0.0	0.0	0.6	2.6
Proyecto de mejoramiento de la carretera Muy Muy - Mатуа́s- Río Blanco (2174)	0.0	0.0	0.0	0.0	0.0	0.0	0.0	0.0	0.0	0.0	0.0	11.2	10.0	26.6
Programa de Sostenibilidad del Sector Eléctrico de Nicaragua (2187)	0.0	0.0	0.0	0.0	0.0	0.0	0.0	0.0	0.0	0.0	0.0	0.0	17.7	20.6
Mejoramiento del Camino El Boquete-Santa Ana (2159)	0.0	0.0	0.0	0.0	0.0	0.0	0.0	0.0	0.0	0.0	0.0	0.0	9.5	15.4
VII Programa de Mejoramiento y Rehabilitación de Carreteras (2211)	0.0	0.0	0.0	0.0	0.0	0.0	0.0	0.0	0.0	0.0	0.0	0.0	24.2	81.2
Reemplazo del Hospital Regional Nuevo Amanecer de la Región Autónoma Costa Caribe Norte (2145)	0.0	0.0	0.0	0.0	0.0	0.0	0.0	0.0	0.0	0.0	0.0	0.0	12.5	2.1
Proyecto Sub Estación Central Managua (2172)	0.0	0.0	0.0	0.0	0.0	0.0	0.0	0.0	0.0	0.0	0.0	0.0	0.0	4.3
Proyecto de Rehabilitación de la Pista Juan Pablo II y Construcción de pasos a desnivel en la Ciudad de Managua (2194)	0.0	0.0	0.0	0.0	0.0	0.0	0.0	0.0	0.0	0.0	0.0	0.0	0.0	0.8
Proyecto de Mejoramiento de las Capacidades Técnicas y Operativas de Puerto Corinto (2222)	0.0	0.0	0.0	0.0	0.0	0.0	0.0	0.0	0.0	0.0	0.0	0.0	0.0	5.7
VIII Programa de Mejoramiento y Ampliación de Carreteras (2229)	0.0	0.0	0.0	0.0	0.0	0.0	0.0	0.0	0.0	0.0	0.0	0.0	0.0	45.7
Proyecto de Saneamiento de Bluefields (2210)	0.0	0.0	0.0	0.0	0.0	0.0	0.0	0.0	0.0	0.0	0.0	0.0	0.0	1.0
Proyecto Sustitución Hospital Alejandro Dávila Bolaños (2023)	0.0	0.0	0.0	0.0	0.0	18.1	7.3	11.9	24.9	0.3	0.0	0.0	0.0	0.0
<b>Banco Europeo de Inversiones (BEI)</b>	<b>0.0</b>	<b>0.0</b>	<b>0.0</b>	<b>0.0</b>	<b>4.0</b>	<b>10.9</b>	<b>12.5</b>	<b>25.8</b>	<b>3.0</b>	<b>14.0</b>	<b>12.0</b>	<b>29.1</b>	<b>22.4</b>	<b>34.3</b>
Programa Nacional Electrificación sostenible y energía renovable (FI26001/NI)	0.0	0.0	0.0	0.0	0.0	0.0	7.0	25.8	0.0	14.0	12.0	11.5	4.9	8.8
Programa Integral Sectorial de Agua y Saneamiento Humano (FI82870/NI)	0.0	0.0	0.0	0.0	0.0	0.0	0.0	0.0	3.0	0.0	0.0	17.6	17.5	23.0
Proyecto Rehabilitación Pista Juan Pablo II (FI N°87383 )	0.0	0.0	0.0	0.0	0.0	0.0	0.0	0.0	0.0	0.0	0.0	0.0	0.0	2.5
Proyecto Mejoramiento Infraestructura de Transmisión y Transformación eléctrica (FI24905/NI)	0.0	0.0	0.0	0.0	4.0	10.9	5.5	0.0	0.0	0.0	0.0	0.0	0.0	0.0
<b>Banco Interamericano de Desarrollo (BID)</b>	<b>113.7</b>	<b>88.2</b>	<b>152.7</b>	<b>147.8</b>	<b>154.7</b>	<b>168.4</b>	<b>154.7</b>	<b>169.6</b>	<b>207.2</b>	<b>151.5</b>	<b>289.9</b>	<b>99.5</b>	<b>131.2</b>	<b>150.2</b>
Apoyo sector eléctrico (1933/BL-NI); (1933/BL-NI-1); (1933/BL-NI-2)	0.0	0.1	2.4	15.6	17.3	17.2	13.4	4.9	14.7	4.5	1.4	1.3	0.0	0.0
Mejoramiento de la salud materno-infantil (1607/SF-NI)	3.3	9.4	5.0	0.0	0.0	0.0	0.0	0.0	0.0	0.0	0.0	0.0	0.0	0.0
Modernización y gestión servicio de agua potable (1049/SF-NI)	1.9	1.0	3.6	2.2	0.0	0.0	0.0	0.0	0.0	0.0	0.0	0.0	0.0	0.0
Programa ambiental gestión riesgos (2415/BL-NI)	0.0	0.0	0.0	0.0	0.6	2.2	3.0	2.3	1.7	0.2	0.0	0.0	0.0	0.0
Programa atención integral a la niñez (2468/SF-NI)	0.0	0.0	0.0	0.0	5.1	6.1	1.3	0.0	0.0	0.0	0.0	0.0	0.0	0.0
Programa nacional de electrificación (2342/BL-NI)	0.0	0.0	0.0	0.0	4.0	16.8	12.6	8.5	9.8	0.0	0.0	0.0	0.0	0.0
Programa nacional de electrificación (2342/BL-NI-4)	0.0	0.0	0.0	0.0	0.0	0.0	0.0	0.0	0.0	3.7	0.0	0.0	0.0	0.0
Programa nacional de electrificación (2342/BL-NI-5)	0.0	0.0	0.0	0.0	0.0	0.0	0.0	0.0	0.0	10.5	18.8	2.8	0.0	0.0
Programa suplementario para la infraestructura vial (2225/BL-NI)	0.0	0.0	0.0	4.3	11.3	12.9	9.1	3.8	2.2	0.0	0.0	0.0	0.0	0.0
Programa urbano bienestar p/niñez (2264/BL-NI)	0.0	0.0	0.0	0.8	1.3	2.1	4.6	5.3	1.0	0.0	0.0	0.0	0.0	0.0
Programa vial Acoyapa-San Carlos (1796/SF-NI)	0.0	0.1	8.1	18.4	21.3	1.5	-0.3	0.0	0.0	0.0	0.0	0.0	0.0	0.0
Programa de servicio de sanidad agroproducción y forestal (1500/SF-NI)	1.4	1.2	1.2	1.6	0.6	0.0	0.0	0.0	0.0	0.0	0.0	0.0	0.0	0.0
Programa de Apoyo a la Secretaría de Coordinación y Estrategia de la Presidencia (SECEP) (1545/SF-NI)	0.0	0.4	0.3	2.6	1.4	1.8	0.4	0.0	0.0	0.0	0.0	0.0	0.0	0.0
Programa de ajuste sectorial/apoyo balanza de pagos (1497/SF-NI)	(0.0)	0.0	0.0	0.0	0.0	0.0	0.0	0.0	0.0	0.0	0.0	0.0	0.0	0.0
Programa de apoyo a la gestión fiscal y social (2015/BL-NI)	0.0	0.0	20.0	0.0	0.0	0.0	0.0	0.0	0.0	0.0	0.0	0.0	0.0	0.0
Programa de apoyo a la implementación Plan Nacional de Desarrollo (1702/SF-NI)	4.7	8.2	7.2	6.7	6.4	4.6	0.0	0.0	0.0	0.0	0.0	0.0	0.0	0.0
Programa de apoyo a producción agroalimentaria (2055/BL-NI)	0.0	0.0	1.0	3.3	6.8	6.5	2.0	0.3	0.0	0.0	0.0	0.0	0.0	0.0
Programa de atención integral a la niñez (1729/SF-NI)	1.6	1.8	6.1	5.4	0.2	0.0	0.0	0.0	0.0	0.0	0.0	0.0	0.0	0.0
Programa de combate a la pobreza (1067/SF-NI)	(0.0)	0.0	0.0	0.0	0.0	0.0	0.0	0.0	0.0	0.0	0.0	0.0	0.0	0.0
Programa de desarrollo redes de salud (1897/BL-NI)	0.0	0.0	4.6	8.1	0.5	3.7	3.1	0.0	0.0	0.0	0.0	0.0	0.0	0.0
Programa de educación básica para jóvenes (1528/SF-NI)	0.2	(0.0)	0.0	0.0	0.0	0.0	0.0	0.0	0.0	0.0	0.0	0.0	0.0	0.0
Programa de eficiencia y transparencia (1064/SF-NI)	2.4	0.9	0.1	0.0	0.0	0.0	0.0	0.0	0.0	0.0	0.0	0.0	0.0	0.0
Programa de fortalecimiento al Instituto de Administración Tributaria AD-II (1045/SF-NI)	0.3	0.5	0.4	0.0	0.0	0.0	0.0	0.0	0.0	0.0	0.0	0.0	0.0	0.0
Programa de fortalecimiento al sistema INEC 2005 (1535/SF-NI)	0.0	(0.1)	0.0	0.0	0.0	0.0	0.0	0.0	0.0	0.0	0.0	0.0	0.0	0.0
Programa de fortalecimiento judicial (1074/SF-NI)	2.2	1.3	0.4	3.7	0.3	1.0	0.0	0.0	0.0	0.0	0.0	0.0	0.0	0.0
Programa de fortalecimiento y desarrollo municipal (1086/SF-NI)	2.9	1.3	0.0	0.0	0.0	0.0	0.0	0.0	0.0	0.0	0.0	0.0	0.0	0.0
Programa de inversión agua potable y saneamiento (1787/SF-NI)	0.7	1.7	6.0	7.0	7.2	4.9	2.5	0.0	0.0	0.0	0.0	0.0	0.0	0.0
Programa de inversión social municipal (1679/SF-NI)	5.0	14.1	13.6	4.5	1.6	1.1	0.4	0.0	0.0	0.0	0.0	0.0	0.0	0.0
Programa de modernización de Managua (1058/SF-NI)	0.1	(0.0)	0.0	0.0	0.0	0.0	0.0	0.0	0.0	0.0	0.0	0.0	0.0	0.0
Programa de reactivación producción rural (1110/SF-NI)	16.0	4.5	1.3	0.2	-0.2	0.0	0.0	0.0	0.0	0.0	0.0	0.0	0.0	0.0
Programa de seguridad ciudadana (1590/SF-NI)	0.8	1.7	2.2	1.5	0.0	0.0	0.0	0.0	0.0	0.0	0.0	0.0	0.0	0.0
Programa de transporte (1530/SF-NI)	12.7	12.0	0.7	3.7	6.1	0.6	0.0	0.0	0.0	0.0	0.0	0.0	0.0	0.0
Programa de vivienda para población de bajos ingresos (1111/SF-NI)	0.3	(0.0)	0.0	0.0	0.0	0.0	0.0	0.0	0.0	0.0	0.0	0.0	0.0	0.0
Programa de vivienda para población pobre (1944/BL-NI)	0.0	4.9	4.3	4.3	1.3	0.2	0.0	0.0	0.0	0.0	0.0	0.0	0.0	0.0
Programa global crédito multisectorial (1122/SF-NI)	0.6	0.2	0.1	0.0	0.0	0.0	0.0	0.0	0.0	0.0	0.0	0.0	0.0	0.0
Programa global crédito multisectorial (2203/BL-NI)	0.0	0.0	0.0	0.0	3.7	6.2	5.7	4.4	0.0	0.0	0.0	0.0	0.0	0.0
Programa híbrido apoyo sector eléctrico (1017/SF-NI)	1.9	1.5	0.0	0.0	0.0	0.0	0.0	0.0	0.0	0.0	0.0	0.0	0.0	0.0
Programa modernización de la Contraloría General de la República (1100/SF-NI)	0.9	0.5	0.9	1.2	0.0	0.0	0.0	0.0	0.0	0.0	0.0	0.0	0.0	0.0
Programa para el desarrollo local Costa Atlántica (1051/SF-NI)	(0.1)	0.0	0.0	0.0	0.0	0.0	0.0	0.0	0.0	0.0	0.0	0.0	0.0	0.0
Programa red de protección social fase II (1109/SF-NI)	(0.1)	0.0	0.0	0.0	0.0	0.0	0.0	0.0	0.0	0.0	0.0	0.0	0.0	0.0
Programa saneamiento lago de Managua (1060/SF-NI)	6.9	5.8	0.0	0.0	0.0	0.0	0.0	0.0	0.0	0.0	0.0	0.0	0.0	0.0
Programa sector social de apoyo (1721/SF-NI)	15.0	0.1	0.0	0.0	0.0	0.0	0.0	0.0	0.0	0.0	0.0	0.0	0.0	0.0
Programa socio ambiental y desarrollo forestal II (1084/SF-NI)	4.4	1.0	(0.0)	0.0	0.0	0.0	0.0	0.0	0.0	0.0	0.0	0.0	0.0	0.0
Proyecto de apoyo a la innovación tecnológica (1079/SF-NI)	0.2	0.1	0.2	0.0	0.0	0.0	0.0	0.0	0.0	0.0	0.0	0.0	0.0	0.0
Proyecto de fortalecimiento del Ministerio de la Familia (1576/SF-NI)	0.2	0.5	0.8	1.1	0.3	0.0	0.0	0.0	0.0	0.0	0.0	0.0	0.0	0.0
Proyecto de fortalecimiento y gestión del comercio exterior (1117/SF-NI)	0.2	0.0	0.0	0.0	0.0	0.0	0.0	0.0	0.0	0.0	0.0	0.0	0.0	0.0
Programa de Apoyo Al Comercio Exterior (2244/BL-NI)	0.0	0.0	0.0	0.5	1.1	2.2	3.5	2.7	0.1	0.0	0.0	0.0	0.0	0.0





**Sector público: Préstamos por proyecto** <sup>p/</sup>

(millones de dólares)

	2007	2008	2009	2010	2011	2012	2013	2014	2015	2016	2017	2018	2019	2020
Proyecto vial Plan Puebla Panamá (423)	6.2	1.2	2.3	1.0	0.0	0.0	0.0	0.0	0.0	0.0	0.0	0.0	0.0	0.0
<b>Fondo OPEP para el Desarrollo Internacional (OFID)</b>	<b>11.9</b>	<b>6.1</b>	<b>1.8</b>	<b>1.3</b>	<b>0.0</b>	<b>3.1</b>	<b>1.1</b>	<b>4.5</b>	<b>6.9</b>	<b>11.0</b>	<b>14.4</b>	<b>4.0</b>	<b>10.4</b>	<b>21.0</b>
Alivio HIPC III (1119H)	10.0	0.0	0.0	0.0	0.0	0.0	0.0	0.0	0.0	0.0	0.0	0.0	0.0	0.0
Modernización del sistema de agua potable (819P)	0.4	0.2	0.0	0.0	-0.1	0.0	0.0	0.0	0.0	0.0	0.0	0.0	0.0	0.0
Proyecto Mejoramiento de la Carretera Rancho Rojo-La Calamidad (1644p)	0.0	0.0	0.0	0.0	0.0	0.0	0.0	0.0	0.0	4.9	2.1	0.0	-0.6	0.0
Proyecto de inversión social municipal (1079P)	0.0	1.0	1.6	1.3	0.1	-0.3	0.0	0.0	0.0	0.0	0.0	0.0	0.0	0.0
Proyecto de rehabilitación de carretera panamericana (1061P)	0.8	4.1	0.0	0.0	0.0	0.0	0.0	0.0	0.0	0.0	0.0	0.0	0.0	0.0
Reducción de la pobreza y desarrollo local (937P)	0.5	0.0	0.0	0.0	0.0	0.0	0.0	0.0	0.0	0.0	0.0	0.0	0.0	0.0
Rehabilitación de carretera Las Flores-Nandaimé (846P)	0.2	0.8	0.1	0.0	0.0	0.0	0.0	0.0	0.0	0.0	0.0	0.0	0.0	0.0
Programa Nacional Electricidad sostenible y renovable, PNESER (1435P)	0.0	0.0	0.0	0.0	0.0	0.0	0.0	4.5	1.3	2.2	6.3	1.5	0.0	0.0
Programa de Electrificación en la Costa Caribe (4973P)	0.0	0.0	0.0	0.0	0.0	0.0	0.0	0.0	0.0	0.0	6.0	2.5	0.3	1.2
Proyecto de Mejoramiento del Camino San Juan de Río Coco-Las Cruces (1605P)	0.0	0.0	0.0	0.0	0.0	0.0	0.0	0.0	5.5	3.9	0.0	0.0	0.0	0.0
Proyecto de desarrollo de caminos rurales (13075P)	0.0	0.0	0.0	0.0	0.0	0.0	0.0	0.0	0.0	0.0	0.0	0.0	9.0	13.0
Proyecto de Electrificación de la Costa Caribe (12656P)	0.0	0.0	0.0	0.0	0.0	0.0	0.0	0.0	0.0	0.0	0.0	0.0	1.6	6.8
Proyecto Vial de Integración Acovapa San Carlos (1254P)	0.0	0.0	0.0	0.0	0.0	3.5	1.1	0.0	0.0	0.0	0.0	0.0	0.0	0.0
<b>Total</b>	<b>253.5</b>	<b>213.1</b>	<b>494.0</b>	<b>285.1</b>	<b>257.1</b>	<b>257.0</b>	<b>288.1</b>	<b>347.7</b>	<b>385.3</b>	<b>365.4</b>	<b>537.3</b>	<b>548.5</b>	<b>523.9</b>	<b>829.2</b>

p/: preliminar

Fuente: BCN



Cuadro 7

**Sector público: Préstamos por sector económico** <sup>p/</sup>*(millones de dólares)*

	2007	2008	2009	2010	2011	2012	2013	2014	2015	2016	2017	2018	2019	2020
<b>Productivo</b>	<b>26.9</b>	<b>15.4</b>	<b>11.4</b>	<b>13.2</b>	<b>16.2</b>	<b>11.6</b>	<b>14.2</b>	<b>11.3</b>	<b>17.9</b>	<b>13.5</b>	<b>15.9</b>	<b>3.4</b>	<b>1.6</b>	<b>6.4</b>
Agricultura, ganadería, silvicultura y pesca	26.9	15.4	11.4	13.2	16.2	11.6	14.2	11.3	17.9	13.5	15.9	3.4	1.6	6.4
Minería	0.0	0.0	0.0	0.0	0.0	0.0	0.0	0.0	0.0	0.0	0.0	0.0	0.0	0.0
Industria manufacturera	0.0	0.0	0.0	0.0	0.0	0.0	0.0	0.0	0.0	0.0	0.0	0.0	0.0	0.0
<b>Infraestructura Económica</b>	<b>75.1</b>	<b>75.0</b>	<b>113.4</b>	<b>137.5</b>	<b>130.5</b>	<b>138.2</b>	<b>193.6</b>	<b>192.1</b>	<b>277.4</b>	<b>266.8</b>	<b>385.6</b>	<b>291.0</b>	<b>388.3</b>	<b>503.1</b>
Electricidad, gas y agua	19.1	21.1	48.6	60.2	57.2	76.4	121.9	88.1	150.0	110.9	182.9	100.6	150.8	161.2
Construcción	55.6	52.0	64.3	76.6	58.3	48.4	71.3	103.8	123.2	155.2	187.4	175.7	220.6	330.3
Transporte y comunicaciones	0.5	1.9	0.5	0.7	15.0	13.3	0.3	0.2	4.2	0.7	15.3	14.7	16.9	11.6
<b>Social</b>	<b>89.4</b>	<b>68.3</b>	<b>71.6</b>	<b>51.9</b>	<b>71.2</b>	<b>80.5</b>	<b>49.2</b>	<b>73.9</b>	<b>71.4</b>	<b>57.7</b>	<b>36.0</b>	<b>17.9</b>	<b>78.5</b>	<b>112.8</b>
Servicios sociales, salud y educación	89.4	68.3	71.6	51.9	71.2	80.5	49.2	73.9	71.4	57.7	36.0	17.9	78.5	112.8
<b>Otros sectores</b>	<b>62.1</b>	<b>54.4</b>	<b>297.7</b>	<b>82.5</b>	<b>39.3</b>	<b>26.7</b>	<b>31.1</b>	<b>70.5</b>	<b>18.5</b>	<b>27.4</b>	<b>99.8</b>	<b>236.3</b>	<b>55.5</b>	<b>206.9</b>
Comercio	0.2	0.0	0.0	0.5	1.1	2.2	3.5	2.7	0.1	0.0	0.0	0.0	0.0	0.0
Intermediación financiera	1.0	1.1	2.6	3.4	4.1	7.1	5.6	6.8	0.0	8.0	5.0	204.0	20.6	0.0
Administración pública	51.0	53.3	295.1	78.7	33.6	16.3	18.4	58.8	16.9	18.2	94.8	32.3	34.9	206.9
Otros	10.0	0.0	0.0	0.0	0.5	1.0	3.6	2.1	1.5	1.2	0.0	0.0	0.0	0.0
<b>Total</b>	<b>253.5</b>	<b>213.1</b>	<b>494.0</b>	<b>285.1</b>	<b>257.1</b>	<b>257.0</b>	<b>288.1</b>	<b>347.7</b>	<b>385.3</b>	<b>365.4</b>	<b>537.3</b>	<b>548.5</b>	<b>523.9</b>	<b>829.2</b>

p/: preliminar

Fuente: BCN

Cuadro 8

**Sector público: Donaciones por tipo de fuente** <sup>p/</sup>*(millones de dólares)*

	2007	2008	2009	2010	2011	2012	2013	2014	2015	2016	2017	2018	2019	2020
<b>Bilaterales</b>	<b>266.1</b>	<b>249.9</b>	<b>212.3</b>	<b>164.2</b>	<b>153.9</b>	<b>143.5</b>	<b>118.4</b>	<b>77.7</b>	<b>62.4</b>	<b>60.2</b>	<b>68.5</b>	<b>51.8</b>	<b>43.6</b>	<b>46.8</b>
Alemania	18.3	16.2	18.1	16.3	9.6	17.0	12.5	7.8	6.1	4.9	3.1	2.0	1.1	0.6
Austria	3.7	2.5	5.1	2.1	3.7	0.4	0.0	0.0	0.0	0.0	0.0	0.0	0.0	0.0
Canadá	4.5	10.0	7.6	11.6	12.4	6.8	6.2	8.2	10.7	6.6	5.0	2.1	0.4	3.8
China-Taiwán	17.7	19.8	5.8	4.78	8.8	1.9	9.2	16.8	16.8	12.9	15.4	18.0	18.3	27.9
Corea del Sur	0.0	0.1	1.4	0.0	0.0	0.1	0.1	0.1	0.2	1.1	1.2	1.7	0.8	0.2
Dinamarca	33.3	32.6	20.1	18.7	4.1	0.0	0.0	0.0	0.0	0.0	0.0	0.0	0.0	0.0
España	9.8	12.9	74.4	37.2	8.3	10.6	3.6	3.6	1.8	2.2	0.4	0.3	0.6	0.4
Estados Unidos	11.3	9.3	0.0	0.0	0.0	0.0	0.0	0.0	0.0	0.0	0.0	0.0	0.0	0.0
Federación de Rusia	5.0	0.0	0.0	18.0	47.3	37.4	35.1	5.6	1.4	0.0	0.0	0.0	0.0	0.0
Finlandia	18.0	11.0	8.3	11.1	10.8	8.0	3.2	0.0	0.0	0.0	0.0	0.0	0.0	0.0
Gran Bretaña	3.7	4.8	0.0	0.3	0.7	0.0	0.0	0.0	0.0	0.0	0.0	0.0	0.0	0.0
Holanda	27.9	24.7	15.0	5.3	14.1	0.9	1.2	0.0	6.1	7.3	1.3	0.0	0.0	0.0
India	0.0	0.1	0.0	0.0	0.0	0.1	0.0	0.8	0.0	0.0	0.0	0.0	0.0	0.0
Irán	0.0	0.0	0.2	1.0	0.0	0.0	0.0	0.0	0.0	0.0	0.0	0.0	0.0	0.0
Islandia	0.0	1.3	1.0	0.7	0.0	0.0	0.0	0.0	0.0	0.0	0.0	0.0	0.0	0.0
Italia	4.1	0.0	0.1	1.4	0.0	0.0	0.0	0.0	0.0	0.0	1.0	0.0	0.0	0.0
Japón	20.7	45.2	15.9	11.0	9.2	35.0	18.7	9.2	5.9	7.8	20.1	15.9	12.9	8.4
Luxemburgo	7.5	10.3	8.5	9.1	3.1	2.8	8.9	8.0	4.6	3.8	10.0	9.1	3.9	0.0
Noruega	16.1	8.6	6.3	4.5	5.3	0.8	5.0	1.1	0.6	0.2	0.0	0.0	0.0	0.0
Palestina	0.0	0.0	0.0	0.0	0.0	0.0	0.0	0.0	0.0	0.0	0.0	0.0	0.0	0.0
Qatar	0.0	0.0	0.0	0.0	0.0	0.0	0.0	0.0	0.0	0.0	0.0	0.0	0.0	0.1
Suecia	30.2	23.8	16.9	2.2	0.0	0.0	0.0	0.0	0.0	0.0	0.0	0.0	0.0	0.0
Suiza	15.0	15.0	7.6	8.9	16.3	21.8	14.8	16.5	8.3	13.5	11.0	2.8	5.5	5.5
Venezuela	19.3	1.7	0.0	0.0	0.0	0.0	0.0	0.0	0.0	0.0	0.0	0.0	0.0	0.0
<b>Multilaterales</b>	<b>133.5</b>	<b>65.5</b>	<b>63.3</b>	<b>69.8</b>	<b>82.9</b>	<b>85.1</b>	<b>99.8</b>	<b>92.5</b>	<b>84.2</b>	<b>134.4</b>	<b>104.6</b>	<b>55.7</b>	<b>56.1</b>	<b>61.8</b>
Asociación Internacional de Fomento (AIF/Banco Mundial)	32.5	0.0	0.7	10.2	31.3	35.2	31.4	28.8	20.9	64.4	48.9	20.9	26.3	5.1
Banco Interamericano de Desarrollo (BID)	0.6	0.7	1.0	3.1	3.0	3.6	6.2	6.1	1.1	1.9	15.2	5.9	6.5	3.9
Banco Centroamericano de Integración Económica (BCIE)	0.0	0.0	0.0	2.1	3.0	4.0	1.4	0.7	0.5	0.2	0.0	0.2	0.0	0.0
Conferencia de las Naciones Unidas sobre Comercio y Desarrollo (UNCTAD)	0.0	0.0	0.0	0.1	0.1	0.0	0.0	0.0	0.0	0.0	0.0	0.0	0.0	0.0
Fondo Común de Productos Básicos (FCPB)	0.0	0.0	0.0	0.0	0.1	0.0	0.0	0.0	0.0	0.0	0.0	0.0	0.0	0.0
Fondo de las Naciones Unidas para Actividades de Población (UNFPA)	4.0	5.0	5.7	8.0	3.6	0.0	0.0	2.2	1.2	0.4	0.2	0.4	0.0	0.1
Fondo de las Naciones Unidas para el Desarrollo de Capitalización (UNCDF)	0.0	0.0	0.1	0.0	0.0	0.0	0.0	0.0	0.0	0.0	0.0	0.0	0.0	0.0
Fondo de las Naciones Unidas para la Infancia (UNICEF)	6.2	5.6	6.7	8.0	10.3	11.2	2.3	2.1	1.1	1.1	1.5	1.6	0.6	0.3
Fondo Global para la Lucha contra el SIDA, la Tuberculosis y la Malaria (FGSTM)	2.0	4.5	1.9	6.2	1.3	0.0	5.0	6.3	4.2	4.6	5.3	3.4	0.0	0.0
Fondo Internacional de Desarrollo Agrícola (FIDA)	0.0	0.0	0.0	0.3	0.8	1.7	1.5	4.5	1.5	2.6	0.0	0.0	0.0	0.0
Fondo Nórdico de Desarrollo (FDN)	0.0	0.0	0.0	0.0	0.0	0.0	0.0	0.0	0.5	0.7	0.0	0.0	0.0	0.0
Fondo Mundial para el Medio Ambiente (GEF)	1.6	4.2	1.5	1.9	0.7	0.0	0.0	0.7	0.1	0.0	0.0	0.0	0.0	0.0
Organización de Estados Americanos (OEA)	0.0	0.0	0.1	0.0	0.0	0.0	0.0	0.0	0.0	0.0	0.0	0.0	0.0	0.0
Organización de las Naciones Unidas para el Desarrollo Industrial (ONUDI)	0.6	0.0	0.0	0.0	0.0	0.0	0.0	0.0	0.0	0.0	0.0	0.0	0.0	0.0
Organización de las Naciones Unidas para la Agricultura y la Alimentación (FAO)	1.0	1.9	0.5	1.9	3.1	3.1	4.9	2.1	1.9	0.8	0.6	0.1	0.6	2.8
Organización de las Naciones Unidas para la Educación, la Ciencia y la Cultura (UNESCO)	0.0	0.2	0.2	0.0	0.0	0.0	0.0	0.0	0.5	0.0	0.0	0.0	0.0	0.0
Organización Internacional para la Energía Atómica (OIEA)	0.6	0.1	0.0	0.0	0.0	0.0	0.0	0.0	0.0	0.0	0.0	0.0	0.0	0.0
Organización de Estados Iberoamericano (OEI)	0.0	0.0	0.0	0.0	0.0	0.0	0.0	0.0	0.2	0.5	0.1	0.1	0.0	0.0
Organización Internacional para las Migraciones (OIM)	0.0	0.0	0.0	0.1	0.1	0.0	0.0	0.6	0.0	0.0	0.0	0.0	0.0	0.0
Organización Panamericana de la Salud y Organización Mundial de la Salud (OPS/OMS)	3.8	4.2	1.1	5.5	3.0	4.0	3.1	3.6	4.0	3.0	4.6	3.2	2.7	3.0
Programa de las Naciones Unidas para el Desarrollo (PNUD)	4.7	4.5	7.3	7.9	0.3	6.5	3.1	8.8	2.5	0.0	0.0	0.0	0.0	0.0
Programa Mundial de Alimentos (PMA)	11.2	13.7	10.3	6.4	6.7	5.2	2.4	9.4	5.8	7.2	10.8	3.6	8.1	10.5
UNOPS	0.0	0.0	0.0	0.0	0.3	0.1	0.0	0.0	0.0	0.0	0.0	0.0	0.0	0.0
Programa de las Naciones Unidas Para el Medio Ambiente (PNUMA)	0.0	0.0	0.0	0.0	0.0	0.0	0.0	0.0	0.0	0.0	1.4	0.0	0.0	0.0
Unión Europea (UE)	64.7	20.9	26.2	8.1	15.1	10.5	38.6	16.6	38.4	46.9	16.0	16.5	11.3	36.0
<b>Total</b>	<b>399.6</b>	<b>315.4</b>	<b>275.6</b>	<b>234.0</b>	<b>236.8</b>	<b>228.6</b>	<b>218.2</b>	<b>170.2</b>	<b>146.6</b>	<b>194.6</b>	<b>173.0</b>	<b>107.6</b>	<b>99.7</b>	<b>108.6</b>

p/: preliminar

Fuente: MINREX y BCN









Cuadro 9

**Sector público: Donaciones por proyecto**<sup>p/</sup>*(millones de dólares)*

	2007	2008	2009	2010	2011	2012	2013	2014	2015	2016	2017	2018	2019	2020
Proyecto de globalización e-learning de la oficina de educación de la provincia de Gyeonggi de la República de Corea	0.0	0.0	0.0	0.0	0.0	0.0	0.0	0.0	0.0	0.0	0.0	0.0	0.3	0.0
Programa de voluntarios KOICA 2016-2017	0.0	0.0	0.0	0.0	0.0	0.0	0.0	0.0	0.0	0.0	0.5	0.0	0.0	0.0
Renovación Vehicular Asamblea Nacional	0.0	0.0	0.0	0.0	0.0	0.1	0.0	0.0	0.0	0.0	0.0	0.0	0.0	0.0
<b>Dinamarca</b>	<b>33.3</b>	<b>32.6</b>	<b>20.1</b>	<b>18.7</b>	<b>4.1</b>	<b>0.0</b>	<b>0.0</b>	<b>0.0</b>	<b>0.0</b>	<b>0.0</b>	<b>0.0</b>	<b>0.0</b>	<b>0.0</b>	<b>0.0</b>
Administración Económica PSTAC 3877-Ni	1.5	0.0	0.0	0.0	0.0	0.0	0.0	0.0	0.0	0.0	0.0	0.0	0.0	0.0
Apoyo al Proceso de Descentralización y Desarrollo Local en Nicaragua (APDEL), 2004-2008	0.7	1.3	0.0	0.0	0.0	0.0	0.0	0.0	0.0	0.0	0.0	0.0	0.0	0.0
Apoyo Danés al Desarrollo del Sector Agrícola (PASA II) 2004-2009	3.8	2.4	0.0	0.0	0.0	0.0	0.0	0.0	0.0	0.0	0.0	0.0	0.0	0.0
Apoyo Danés al Programa de Desminado Humanitario 2001-2005, II Fase.	1.1	0.0	0.0	0.0	0.0	0.0	0.0	0.0	0.0	0.0	0.0	0.0	0.0	0.0
Programa Transparencia y Justicia: Apoyo a Democracia y Derechos Humanos en Nicaragua. 2005-10	1.8	2.1	2.4	3.1	0.0	0.0	0.0	0.0	0.0	0.0	0.0	0.0	0.0	0.0
Programa de Apoyo al Sector Medio Ambiente 2006-2010 (PASMA II)	3.1	3.9	4.5	4.1	1.4	0.0	0.0	0.0	0.0	0.0	0.0	0.0	0.0	0.0
Programa de Apoyo al Sector Transporte (PAST II) 2005-2009	13.7	13.7	8.4	5.7	2.4	0.0	0.0	0.0	0.0	0.0	0.0	0.0	0.0	0.0
Programa de Apoyo para el Sector Educación (PROASE) 2005-2010	7.6	8.5	4.4	5.8	0.4	0.0	0.0	0.0	0.0	0.0	0.0	0.0	0.0	0.0
Programa Sectorial de Desarrollo Rural Productivo Sostenible (PRORURAL) 2006-	0.0	0.7	0.4	0.0	0.0	0.0	0.0	0.0	0.0	0.0	0.0	0.0	0.0	0.0
<b>España</b>	<b>9.8</b>	<b>12.9</b>	<b>74.4</b>	<b>37.2</b>	<b>8.3</b>	<b>10.6</b>	<b>3.6</b>	<b>3.6</b>	<b>1.8</b>	<b>2.2</b>	<b>0.4</b>	<b>0.3</b>	<b>0.6</b>	<b>0.4357</b>
Apoyo a actividad pesquera artesanal Lago de Nicaragua Rio Mayales - Dpto. Chontales, Rio San Juan	0.3	0.0	0.0	0.0	0.0	0.0	0.0	0.0	0.0	0.0	0.0	0.0	0.0	0.0
Apoyo a calificación, promoción y comercialización del ecoturismo desde la política pública	0.0	0.0	0.0	0.1	0.0	0.0	0.0	0.0	0.0	0.0	0.0	0.0	0.0	0.0
Apoyo, Estrategia del Ministerio de Salud para Mejorar la Salud Sexual reproductiva en el Atlántico	0.0	0.0	0.2	0.6	0.0	0.6	0.1	0.0	0.0	0.0	0.0	0.0	0.0	0.0
Apoyo a la Investigación en Salud Pública del Centro de Investigaciones y Estudios de la Salud	0.0	0.0	0.3	0.0	0.0	0.0	0.0	0.0	0.0	0.0	0.0	0.0	0.0	0.0
Apoyo a la Reforma Procesal Civil de Nicaragua	0.1	0.2	0.0	0.2	0.0	0.0	0.0	0.0	0.0	0.0	0.0	0.0	0.0	0.0
Apoyo a la Transversalización de Género de las Políticas Públicas con el Ministerio de Gobernación	0.1	0.2	0.0	0.0	0.0	0.0	0.0	0.0	0.0	0.0	0.0	0.0	0.0	0.0
Apoyo a los Pequeños y Medianos Productores de Café en la Cuenca del Lago Apanás- Jinoteqa	1.2	1.1	1.2	0.0	0.0	0.0	0.0	0.0	0.0	0.0	0.0	0.0	0.0	0.0
Apoyo al Plan Estratégico de la Policía Nacional 2008-2012	0.0	0.0	1.4	1.2	0.0	0.5	0.5	0.0	0.0	0.0	0.0	0.0	0.0	0.0
Apoyo al Plan Quinquenal de Salud 2005-2009. Fondo Nicaragüense para la Salud (FONSALUD)	2.9	2.7	1.5	1.2	1.4	0.0	0.0	0.0	0.0	0.0	0.0	0.0	0.0	0.0
Apoyo al Programa de Reconstrucción Post Félix en Nicaragua, Fase I	0.0	0.0	0.6	1.0	1.4	0.5	0.0	0.0	0.0	0.0	0.0	0.0	0.0	0.0
Apoyo al Rescate de la Identidad Indígena y Desarrollo de Subtiava	0.1	0.2	0.2	0.7	0.0	0.0	0.0	0.0	0.0	0.0	0.0	0.0	0.0	0.0
Apoyo fortalecimiento capacidades del poder judicial, en ámbito seguridad jurídica mediante implementación y aplicación del código procesal civil en área jurisdiccional civil (2016-2018)	0.0	0.0	0.0	0.0	0.0	0.0	0.0	0.0	0.0	0.4	0.0	0.0	0.0	0.0
Asentamiento Rural Auto sostenible Malpaisillo-Programa de Desarrollo Rural del Río Sinecapa	0.1	0.0	0.0	0.0	0.0	0.0	0.0	0.0	0.0	0.0	0.0	0.0	0.0	0.0
Plan sectorial para el desarrollo rural incluyente (PRORURAL 2010-2015)	0.0	0.0	0.0	0.0	0.0	1.6	0.5	1.6	0.0	0.0	0.0	0.0	0.0	0.0
Atención Integral para Mujeres Víctimas de violencia de género	0.0	0.8	0.0	0.4	0.0	1.3	0.5	0.0	0.0	0.0	0.0	0.0	0.0	0.0
Implementación del sistema de riego para pequeños productores economía familiar corredor seco norte de Nicaragua	0.0	0.0	0.0	0.0	0.0	0.0	0.0	0.0	0.5	0.0	0.0	0.0	0.0	0.0
Apoyo a corte suprema de justicia en mejora de eficiencia judicial énfasis en lucha de violencia de género	0.0	0.0	0.0	0.0	0.0	0.0	0.0	0.0	0.4	0.0	0.0	0.0	0.0	0.0
Apoyo a preparación de estrategia del sector educativo de Nicaragua 2016-2020	0.0	0.0	0.0	0.0	0.0	0.0	0.0	0.0	0.2	0.0	0.0	0.0	0.0	0.0
Codesarrollo entre Costa Rica y Nicaragua	1.3	0.5	1.1	0.0	0.0	0.0	0.0	0.0	0.0	0.0	0.0	0.0	0.0	0.0
Desarrollo de la Base Económica y Productiva en la Región Autónoma del Atlántico Norte (RAAN)	0.0	0.0	0.0	0.3	0.4	0.2	0.3	0.0	0.0	0.0	0.0	0.0	0.0	0.0
Desarrollo Humano, Medio Ambiente en Franja Fronteriza Reserva Biósfera del Sudeste Nic	0.7	0.0	0.2	0.0	0.0	0.0	0.0	0.0	0.0	0.0	0.0	0.0	0.0	0.0
Desarrollo Humano y recuperación del Patrimonio de León Viejo	0.0	0.0	0.0	0.3	0.1	0.4	0.5	0.0	0.0	0.0	0.0	0.0	0.0	0.0
Escuela Taller de Acahualinca	0.0	0.0	0.4	0.4	0.0	0.0	0.0	0.0	0.0	0.0	0.0	0.0	0.0	0.0
Escuela Taller en la Región Autónoma del Atlántico Norte	0.3	0.0	0.0	0.0	0.0	0.0	0.0	0.0	0.0	0.0	0.0	0.0	0.0	0.0
Fortalecimiento a la Policía Nacional	0.0	1.9	1.0	1.7	1.4	1.1	0.0	0.0	0.0	0.0	0.0	0.0	0.0	0.0
Fortalecimiento Capacidades gestión Recurso Hídrico en Común. Rurales Golfo Fonseca	0.0	0.0	0.8	0.0	0.1	0.0	0.0	0.0	0.0	0.0	0.0	0.0	0.0	0.0
Fortalecimiento institucionalidad para implementación modelo autónomo de salud intearal en RAAS	0.0	0.0	0.0	0.2	0.0	0.3	0.3	0.2	0.0	0.0	0.0	0.0	0.0	0.0
Fortalecimiento de la Oficina Técnica del Centro Histórico de Granada	0.0	0.0	0.1	0.0	0.0	0.0	0.0	0.0	0.0	0.0	0.0	0.0	0.0	0.0
Fortalecimiento del ejercicio de la Función Pública	0.0	0.1	0.0	0.0	0.0	0.0	0.0	0.0	0.0	0.0	0.0	0.0	0.0	0.0
Fortalecimiento del Sistema de Justicia Juvenil Especializada en la (RAAS)	0.0	0.0	0.0	0.3	0.2	0.0	0.0	0.0	0.0	0.6	0.0	0.0	0.0	0.0







Cuadro 9

**Sector público: Donaciones por proyecto**<sup>p/</sup>*(millones de dólares)*

	2007	2008	2009	2010	2011	2012	2013	2014	2015	2016	2017	2018	2019	2020
<b>Estados Unidos de América</b>	<b>11.3</b>	<b>9.3</b>	<b>0.0</b>	<b>0.0</b>	<b>0.0</b>	<b>0.0</b>	<b>0.0</b>	<b>0.0</b>	<b>0.0</b>	<b>0.0</b>	<b>0.0</b>	<b>0.0</b>	<b>0.0</b>	<b>0.0</b>
P.L.480 Título II 2003 (2003-2008)	11.3	9.3	0.0	0.0	0.0	0.0	0.0	0.0	0.0	0.0	0.0	0.0	0.0	0.0
<b>Federación Rusa</b>	<b>5.0</b>	<b>0.0</b>	<b>0.0</b>	<b>18.0</b>	<b>47.3</b>	<b>37.4</b>	<b>35.1</b>	<b>5.6</b>	<b>1.4</b>	<b>0.0</b>	<b>0.0</b>	<b>0.0</b>	<b>0.0</b>	<b>0.0</b>
Apoyo para la operación de recompra de la deuda externa comercial	5.0	0.0	0.0	0.0	0.0	0.0	0.0	0.0	0.0	0.0	0.0	0.0	0.0	0.0
Apoyo Presupuestario	0.0	0.0	0.0	10.0	0.0	0.0	0.0	0.0	0.0	0.0	0.0	0.0	0.0	0.0
Medios de Transporte y Equipos SINAPRED Programa I	0.0	0.0	0.0	0.0	14.7	6.3	0.0	5.6	0.0	0.0	0.0	0.0	0.0	0.0
Triqo	0.0	0.0	0.0	0.0	9.0	30.2	30.3	0.0	0.0	0.0	0.0	0.0	0.0	0.0
Coches 100 Unidades	0.0	0.0	0.0	0.0	1.1	0.0	0.0	0.0	0.0	0.0	0.0	0.0	0.0	0.0
Flota de buses	0.0	0.0	0.0	8.0	22.5	0.0	0.0	0.0	0.0	0.0	0.0	0.0	0.0	0.0
Servicio mecanización a pequeños y medianos productores agrícolas y ganaderos (adquisición de tractores y cosechadoras) 2015	0.0	0.0	0.0	0.0	0.0	0.0	0.0	0.0	1.4	0.0	0.0	0.0	0.0	0.0
Asistencia Humanitaria a población afectada por inundaciones y deslizamiento de tierras por lluvias	0.0	0.0	0.0	0.0	0.0	1.0	4.9	0.0	0.0	0.0	0.0	0.0	0.0	0.0
<b>Finlandia</b>	<b>18.0</b>	<b>11.0</b>	<b>8.3</b>	<b>11.1</b>	<b>10.8</b>	<b>8.0</b>	<b>3.2</b>	<b>0.0</b>	<b>0.0</b>	<b>0.0</b>	<b>0.0</b>	<b>0.0</b>	<b>0.0</b>	<b>0.0</b>
Apoyo al Plan Quinquenal de Salud 2005-2009. Fondo Nicaragüense para la Salud (FONSALUD)	3.1	3.6	2.0	3.2	2.8	2.9	0.0	0.0	0.0	0.0	0.0	0.0	0.0	0.0
Apoyo para la operación de recompra de la deuda externa comercial	2.0	0.0	0.0	0.0	0.0	0.0	0.0	0.0	0.0	0.0	0.0	0.0	0.0	0.0
Apoyo Presupuestario de Finlandia a Nicaragua 2005-2007	2.8	0.0	0.0	0.0	0.0	0.0	0.0	0.0	0.0	0.0	0.0	0.0	0.0	0.0
Cooperación Integración de Tecnologías de Información y Comunicación TIC en Gestión Municipal	1.2	0.9	0.0	1.9	0.0	0.3	0.0	0.0	0.0	0.0	0.0	0.0	0.0	0.0
Formación de Capital Humano en Agrobiotecnología NIFAPRO	0.0	0.1	0.1	0.1	0.0	0.1	0.1	0.0	0.0	0.0	0.0	0.0	0.0	0.0
Fortalecimiento Pequeña Empresa de Nicaragua a través del Desarrollo de Cadenas de Valores Existentes	0.0	0.0	0.2	1.1	0.0	2.8	3.1	0.0	0.0	0.0	0.0	0.0	0.0	0.0
Fortalecimiento al Desarrollo Rural y Reducción de la Pobreza en Boaco y Chontales (FOMEVIDAS)	2.4	1.8	2.7	2.9	0.0	0.0	0.0	0.0	0.0	0.0	0.0	0.0	0.0	0.0
Programa de Fortalecimiento de la Gestión Municipal y Desarrollo Local (PROGESTION)	2.4	1.2	0.0	0.0	0.0	0.0	0.0	0.0	0.0	0.0	0.0	0.0	0.0	0.0
Programa de Salud Reproductiva, Equidad de Derechos en Nicaragua	1.2	0.0	0.0	0.0	0.0	0.0	0.0	0.0	0.0	0.0	0.0	0.0	0.0	0.0
Programa Sectorial de Desarrollo Rural Productivo Sostenible (PRORURAL) 2007-2009	2.9	3.4	3.3	1.9	8.0	1.9	0.0	0.0	0.0	0.0	0.0	0.0	0.0	0.0
Fortalecimiento Competencia en Gestión Empresarial de las Cooperación Lácteas de Matazalpa. NICACENTRO	0.0	0.0	0.0	0.0	0.0	0.0	0.0	0.0	0.0	0.0	0.0	0.0	0.0	0.0
<b>Gran Bretaña</b>	<b>3.7</b>	<b>4.8</b>	<b>0.0</b>	<b>0.3</b>	<b>0.7</b>	<b>0.0</b>	<b>0.0</b>	<b>0.0</b>	<b>0.0</b>	<b>0.0</b>	<b>0.0</b>	<b>0.0</b>	<b>0.0</b>	<b>0.0</b>
Administración Económica PSTAC 3877-Ni	0.2	0.0	0.0	0.0	0.0	0.0	0.0	0.0	0.0	0.0	0.0	0.0	0.0	0.0
Apoyo al Plan Quinquenal de Salud "a través del Fondo Nicaragüense para la Salud (FONSALUD)	0.0	0.0	0.0	0.3	0.7	0.0	0.0	0.0	0.0	0.0	0.0	0.0	0.0	0.0
Apoyo para la operación de recompra de la deuda externa comercial	3.5	0.0	0.0	0.0	0.0	0.0	0.0	0.0	0.0	0.0	0.0	0.0	0.0	0.0
Apoyo Presupuestario 2005-2008	0.0	4.8	0.0	0.0	0.0	0.0	0.0	0.0	0.0	0.0	0.0	0.0	0.0	0.0
<b>Holanda</b>	<b>27.9</b>	<b>24.7</b>	<b>15.0</b>	<b>5.3</b>	<b>14.1</b>	<b>0.9</b>	<b>1.2</b>	<b>0.0</b>	<b>6.1</b>	<b>7.3</b>	<b>1.3</b>	<b>0.0</b>	<b>0.0</b>	<b>0.0</b>
Administración Económica PSTAC 3877-Ni	0.3	0.0	0.0	0.0	0.0	0.0	0.0	0.0	0.0	0.0	0.0	0.0	0.0	0.0
Apoyo Estrategia gobernabilidad y anticorrupción Fase II 2005-2008 Ext. dic.09	0.0	0.2	0.0	0.0	0.0	0.0	0.0	0.0	0.0	0.0	0.0	0.0	0.0	0.0
Apoyo Plan Quinquenal de Salud 2005-2009. Fondo Nicaragüense para la Salud (FONSALUD)	3.0	3.5	4.0	5.0	5.7	0.0	0.0	0.0	0.0	0.0	0.0	0.0	0.0	0.0
Apoyo para la operación de recompra de la deuda externa comercial	3.0	0.0	0.0	0.0	0.0	0.0	0.0	0.0	0.0	0.0	0.0	0.0	0.0	0.0
Apoyo para mejorar la gestión pública de atención al sector de producción y competitividad	0.1	0.0	0.0	0.0	0.0	0.0	0.0	0.0	0.0	0.0	0.0	0.0	0.0	0.0
Apoyo Presupuestario al Plan Nacional de Desarrollo	15.3	7.7	0.0	0.0	0.0	0.0	0.0	0.0	0.0	0.0	0.0	0.0	0.0	0.0
Fortalecimiento a la Ejecución al Plan Estratégico MHCP 2008-2012	0.0	0.0	0.0	0.0	0.4	0.2	0.0	0.0	0.0	0.0	0.0	0.0	0.0	0.0
Fortalecimiento Gestión Ambiental Sector Industrial y Servicios con Enfoque de Desarrollo Sostenible	0.0	0.1	0.0	0.0	0.0	0.0	0.0	0.0	0.0	0.0	0.0	0.0	0.0	0.0
Plan Estratégico de la Policía Nacional	0.0	0.0	0.5	0.0	0.5	0.0	0.0	0.0	0.0	0.0	0.0	0.0	0.0	0.0
Programa de Apoyo para el Sector Educación (PROASE) 2005-2010	5.1	12.6	9.5	0.0	3.6	0.0	0.0	0.0	0.0	0.0	0.0	0.0	0.0	0.0
Proyecto de construcción y equipamiento del hospital general de la zona occidental de Managua Fase II	0.0	0.0	0.0	0.0	0.0	0.0	0.0	0.0	6.1	7.3	1.3	0.0	0.0	0.0
Programa de Asistencia Técnica al Sector Privado Microfinanciero	0.2	0.3	0.0	0.3	0.0	0.0	0.0	0.0	0.0	0.0	0.0	0.0	0.0	0.0
Programa Nacional de Desarrollo MIPYMES, Fortalecimiento de INPYME y MIFIC	0.9	0.3	1.0	0.0	4.0	0.7	1.2	0.0	0.0	0.0	0.0	0.0	0.0	0.0
<b>India</b>	<b>0.0</b>	<b>0.1</b>	<b>0.0</b>	<b>0.0</b>	<b>0.0</b>	<b>0.1</b>	<b>0.0</b>	<b>0.8</b>	<b>0.0</b>	<b>0.0</b>	<b>0.0</b>	<b>0.0</b>	<b>0.0</b>	<b>0.0</b>
Establecimiento de Centro de Información y Tecnología	0.0	0.1	0.0	0.0	0.0	0.0	0.0	0.0	0.0	0.0	0.0	0.0	0.0	0.0
Insumos y medicamento de primer orden para la atención de dengue en Nicaragua	0.0	0.0	0.0	0.0	0.0	0.0	0.0	0.8	0.0	0.0	0.0	0.0	0.0	0.0

Cuadro 9

**Sector público: Donaciones por proyecto**<sup>p/</sup>*(millones de dólares)*

	2007	2008	2009	2010	2011	2012	2013	2014	2015	2016	2017	2018	2019	2020
Apoyo a las actividades de emergencias causadas por desastres naturales	0.0	0.0	0.0	0.0	0.0	0.1	0.0	0.0	0.0	0.0	0.0	0.0	0.0	0.0
<b>Irán</b>	<b>0.0</b>	<b>0.0</b>	<b>0.2</b>	<b>1.0</b>	<b>0.0</b>	<b>0.0</b>	<b>0.0</b>	<b>0.0</b>	<b>0.0</b>	<b>0.0</b>	<b>0.0</b>	<b>0.0</b>	<b>0.0</b>	<b>0.0</b>
Ayuda de emergencia 2011	0.0	0.0	0.0	0.0	0.0	0.0	0.0	0.0	0.0	0.0	0.0	0.0	0.0	0.0
Construcción de Policlínico por la Sociedad de la Media Luna Roja Iraní	0.0	0.0	0.2	1.0	0.0	0.0	0.0	0.0	0.0	0.0	0.0	0.0	0.0	0.0
<b>Islandia</b>	<b>0.0</b>	<b>1.3</b>	<b>1.0</b>	<b>0.7</b>	<b>0.0</b>	<b>0.0</b>	<b>0.0</b>	<b>0.0</b>	<b>0.0</b>	<b>0.0</b>	<b>0.0</b>	<b>0.0</b>	<b>0.0</b>	<b>0.0</b>
Construcción de Aulas en Centros Escolares de la Región Autónoma del Atlántico Norte y Sur	0.0	0.4	0.1	0.0	0.0	0.0	0.0	0.0	0.0	0.0	0.0	0.0	0.0	0.0
Formación de Capacidades para el Desarrollo Geotérmico	0.0	0.9	0.9	0.7	0.0	0.0	0.0	0.0	0.0	0.0	0.0	0.0	0.0	0.0
<b>Italia</b>	<b>4.1</b>	<b>0.0</b>	<b>0.1</b>	<b>1.4</b>	<b>0.0</b>	<b>0.0</b>	<b>0.0</b>	<b>0.0</b>	<b>0.0</b>	<b>0.0</b>	<b>1.0</b>	<b>0.0</b>	<b>0.0</b>	<b>0.0</b>
MHCP/Apoyo Presupuestario General/Líquido	0.0	0.0	0.0	0.2	0.0	0.0	0.0	0.0	0.0	0.0	0.0	0.0	0.0	0.0
MHCP/IAO-ATN/FCPB-MEPCAGPACA-MIFIC	0.0	0.0	0.0	0.0	0.0	0.0	0.0	0.0	0.0	0.0	0.0	0.0	0.0	0.0
Commodity AID	0.0	0.0	0.0	0.0	0.0	0.0	0.0	0.0	0.0	0.0	1.0	0.0	0.0	0.0
Potenciamiento sistema Recolección y Gestión Desechos Sólidos y mejoramiento Condiciones Vida Manaqua	4.1	0.0	0.1	1.1	0.0	0.0	0.0	0.0	0.0	0.0	0.0	0.0	0.0	0.0
<b>Japón</b>	<b>20.7</b>	<b>45.2</b>	<b>15.9</b>	<b>11.0</b>	<b>9.2</b>	<b>35.0</b>	<b>18.7</b>	<b>9.2</b>	<b>5.9</b>	<b>7.8</b>	<b>20.1</b>	<b>15.9</b>	<b>12.9</b>	<b>8.4</b>
Asistencia para agricultores de escasos recursos KR-2	0.0	4.8	3.1	0.0	0.0	0.0	0.0	0.0	0.0	0.0	0.0	0.0	0.0	0.0
Ayuda de emergencia estado de calamidad	0.0	0.0	0.0	0.0	0.1	0.0	0.0	0.0	0.0	0.0	0.0	0.0	0.0	0.0
Cooperación Técnica: Becas (Cursos de Capacitación) 2015	1.0	0.9	0.6	0.7	0.0	0.0	1.0	0.7	0.5	0.0	0.0	0.0	0.0	0.0
Construcción del Hospital General en el Departamento de Boaco	2.1	9.9	0.0	0.0	0.0	0.0	0.0	0.0	0.0	0.0	0.0	0.0	0.0	0.0
Construcción y equipamiento del hospital departamental del SILAIS Yelaya Central	0.0	0.0	0.0	0.0	0.0	0.0	0.0	0.0	0.0	0.0	8.1	0.0	0.0	0.0
Cooperación Técnica: Asesoría en fomento de la industria local	0.0	0.0	0.0	0.0	0.0	0.0	0.0	0.0	0.0	0.0	0.1	0.0	0.0	0.0
Cooperación Técnica: Becas (Cursos de Capacitación) 2017 - 2018	0.0	0.0	0.0	0.0	0.0	0.0	0.0	0.0	0.0	0.0	1.0	1.1	1.1	0.0
Cooperación Técnica: Becas (Cursos de Capacitación) 2018-2020	0.0	0.0	0.0	0.0	0.0	0.0	0.0	0.0	0.0	0.0	0.0	0.0	0.0	0.1
Cooperación Técnica: Fortalecimiento de capacidades en el estudio y análisis del	0.0	0.0	0.0	0.0	0.0	0.0	0.0	0.0	0.0	0.0	0.7	0.0	0.0	0.0
Cooperación Técnica: Fortalecimiento de capacidades de gestión de agua no facturada en la ciudad de Manaqua	0.0	0.0	0.0	0.0	0.0	0.0	0.0	0.0	0.0	0.0	0.9	1.1	0.6	0.3
Cooperación Técnica: Plan maestro para el desarrollo urbano del municipio de Manaqua	0.0	0.0	0.0	0.0	0.0	0.0	0.0	0.0	0.0	0.0	0.9	0.0	0.0	0.0
Cooperación Técnica: Proyecto para el aprendizaje amigable de matemática en educación Secundaria	0.0	0.0	0.0	0.0	0.0	0.0	0.0	0.0	0.0	0.0	0.4	0.5	0.8	0.0
Construcción del puente Paso Real	0.0	0.0	0.0	0.0	0.0	0.0	0.0	0.0	0.0	7.5	0.0	0.0	0.0	0.0
Cooperación Técnica: Difusión de Tecnología en Agricultura Sostenible a Pequeños Productores	0.0	0.7	0.8	0.7	0.0	0.0	0.5	0.0	0.0	0.0	0.0	0.0	0.0	0.0
Cooperación Técnica: Fomento Capacidades, Alianza Comunitaria para Desarrollo Territorial Rural	0.0	0.0	0.5	0.3	0.0	0.3	0.1	0.0	0.0	0.0	0.0	0.0	0.0	0.0
Cooperación Técnica: Proyecto Fortalecimiento Control Chagas SILAIS Madriz, Nueva Segovia y Mataqalpa	0.0	0.0	0.1	0.7	0.0	0.0	0.8	0.5	0.0	0.0	0.0	0.0	0.0	0.0
Cooperación Técnica: Proyecto de Manejo Forestal Participativo	0.0	0.0	0.4	0.1	0.0	0.0	0.0	0.0	0.0	0.0	0.0	0.0	0.0	0.0
Cooperación Técnica: Sistema Mejoramiento Tecnología para Constr. Vivienda Pop. Sismo-Resistente	3.5	3.9	0.0	0.1	0.0	0.0	0.1	0.1	0.0	0.0	0.0	0.0	0.0	0.0
Cooperación Técnica: Proyecto de Mejoramiento Técnico-profesional sector agropecuario	0.0	0.0	0.0	0.0	0.0	0.0	0.3	0.6	0.4	0.0	0.6	0.1	0.0	0.0
Cooperación Técnica: Expertos individuales 2013	0.0	0.0	0.0	0.0	0.0	0.0	0.1	0.0	0.0	0.0	0.0	0.0	0.0	0.0
Cooperación Técnica: Proyecto para el estudio del plan nacional de transporte	0.0	0.0	0.0	0.0	0.0	0.0	0.0	1.5	0.0	0.0	0.0	0.0	0.0	0.0
Cooperación Técnica: Desarrollo de capacidades sobre control de agua no facturada para ENACAL	0.0	0.0	0.0	0.0	0.0	0.0	0.1	0.2	0.1	0.0	0.0	0.0	0.0	0.0
Cooperación Técnica: Mejoramiento de capacidades en el monitoreo de contaminación por el mercurio	0.0	0.0	0.0	0.0	0.0	0.0	0.0	0.0	0.2	0.0	0.0	0.0	0.0	0.0
Proyecto fortalecimiento capacidades del Centro Asesoramiento de Tsunami en América Central (CATAC)	0.0	0.0	0.0	0.0	0.0	0.0	0.0	0.0	0.0	0.0	0.6	0.6	0.3	0.0
gestión de riesgos	0.0	0.0	0.0	0.0	0.0	0.0	0.0	0.0	0.0	0.0	2.8	2.4	3.0	0.0
Asesor en desarrollo de sistemas de estadística industrial	0.0	0.0	0.0	0.0	0.0	0.0	0.0	0.0	0.2	0.0	0.1	0.0	0.0	0.0
Asesoría en desarrollo económico local	0.0	0.0	0.0	0.0	0.0	0.0	0.0	0.0	0.1	0.0	0.0	0.0	0.0	0.0
Cooperación Técnica: Asesor en desarrollo industrial (Pesca)	0.0	0.0	0.0	0.0	0.0	0.0	0.0	0.5	0.0	0.3	0.1	0.0	0.0	0.0
Proyecto fortalecimiento a gestión municipal para el desarrollo local FOMUDEL II	0.0	0.0	0.0	0.0	0.0	0.0	0.0	0.1	0.6	0.0	0.9	0.6	0.9	0.7
Proyecto salud de madres niños y niñas en SILAIS Chontales y SILAIS Yelaya Central	0.0	0.0	0.0	0.0	0.0	0.0	0.0	0.1	0.7	0.0	1.1	0.2	1.2	0.0
Proyecto de Construcción del puente Santa Fe	0.0	0.0	0.0	0.6	2.2	17.5	6.8	0.0	0.0	0.0	0.0	0.0	0.0	0.0
Fortalecimiento modelo integrado prevención y atención riesgo social a familia y Estudios preparatorios para los proyectos de cooperación técnica y financiera 2013-2014-2015	0.0	0.0	0.0	0.0	0.0	0.0	0.6	0.5	0.3	0.0	0.0	0.0	0.0	0.0
	0.0	0.0	0.0	0.0	0.0	0.0	0.6	0.8	0.6	0.0	0.0	0.0	0.0	0.0





Cuadro 9

**Sector público: Donaciones por proyecto**<sup>p/</sup>*(millones de dólares)*

	2007	2008	2009	2010	2011	2012	2013	2014	2015	2016	2017	2018	2019	2020
Programa Apoyo a la Consolidación de un Servicio de Facilitadores Judiciales	0.0	1.1	0.0	0.0	0.0	0.0	0.0	0.0	0.0	0.0	0.0	0.0	0.0	0.0
Programa Apoyo al Régimen Autonómico Costa Atlántica (PROCARIBE)	0.3	0.7	0.4	0.0	0.0	0.0	0.0	0.0	0.0	0.0	0.0	0.0	0.0	0.0
Programa Sectorial de Desarrollo Rural Productivo Sostenible (PRORURAL) 2007-2009	2.6	3.2	2.7	0.0	0.0	0.0	0.0	0.0	0.0	0.0	0.0	0.0	0.0	0.0
Proyecto de Formación de Enfermeras Obstetras 2004-2009	0.4	0.0	0.5	0.1	0.0	0.0	0.0	0.0	0.0	0.0	0.0	0.0	0.0	0.0
<b>Suiza</b>	<b>15.0</b>	<b>15.0</b>	<b>7.6</b>	<b>8.9</b>	<b>16.3</b>	<b>21.8</b>	<b>14.8</b>	<b>16.5</b>	<b>8.3</b>	<b>13.5</b>	<b>11.0</b>	<b>2.8</b>	<b>5.5</b>	<b>5.5</b>
Apoyo a la Estrategia de Gobernabilidad y Anticorrupción Fase II 2005-2008 Ext. dic.09	0.0	0.1	0.1	0.0	1.2	0.1	0.0	0.0	0.0	0.0	0.0	0.0	0.0	0.0
Apoyo fortalecimiento capacidades para elaborar marco de gastos de mediano plazo en Nicaragua	0.4	0.3	0.0	0.0	0.6	0.5	0.0	0.0	0.0	0.0	0.0	0.0	0.0	0.0
Apoyo al proceso de transmisión de Gobiernos locales	0.0	0.0	0.5	1.0	1.1	1.7	0.0	0.0	0.0	0.0	0.0	0.0	0.0	0.0
Apoyo Presupuestario para el período 2005-2008	5.2	5.2	0.0	0.0	0.7	0.4	0.0	0.0	0.0	0.0	0.0	0.0	0.0	0.0
Apoyo a la Oficina de Estudios Económicos de MHCP (OEE-MHCP)	0.0	0.0	0.0	0.0	0.1	0.3	0.2	0.2	0.0	0.0	0.0	0.0	0.0	0.0
Fortalecimiento competencia Social y Empoderamiento para mejorar, detener y controlar la tuberculosis	0.0	0.0	0.0	0.0	0.0	0.0	0.1	0.0	0.0	0.0	0.0	0.0	0.0	0.0
Desarrollo de la Hidroelectricidad a Pequeña Escala para usos Productivos en Zonas fuera de Red	2.2	2.7	0.3	1.1	2.1	3.5	1.9	0.8	0.2	0.0	0.0	0.0	0.0	0.0
Proyecto Ampliación Cobertura Agua y Saneamiento Rural RAAN, Matagalpa, Jinotega y Las Segovias (AGUASAN)	2.3	0.8	1.0	1.3	3.1	8.2	4.8	5.3	1.5	1.4	0.0	0.0	0.0	0.0
Programa Fomento de Servicios Financieros para la Pequeña Empresa y Pequeño Productor de Nicaragua	0.5	0.6	0.0	0.0	0.6	0.4	0.0	0.0	0.0	0.0	0.0	0.0	0.0	0.0
Programa Prevención Desastres Naturales (PREVAC) - COSUDE - (2005-2009)	0.5	0.2	0.4	0.6	0.2	0.2	0.0	0.0	0.0	0.0	0.0	0.0	0.0	0.0
Construcción nueva carretera (COSUDE)	0.0	0.0	0.0	0.0	0.1	0.0	0.0	0.0	0.0	0.0	0.0	0.0	0.0	0.0
Programa Manejo Integrado de Plagas para Pequeños Productores de Granos Básicos de Nicaragua	0.2	0.3	0.4	0.4	0.0	0.0	0.0	0.0	0.0	0.0	0.0	0.0	0.0	0.0
Programa Mejoramiento de las Competencias para la Empleabilidad de Jóvenes en Nicaragua Fase 4	0.3	0.5	0.5	0.0	0.7	0.2	1.4	1.6	0.0	0.0	0.0	0.0	0.0	1.3
Programa Pyme Rural	0.0	0.4	1.0	1.2	0.9	1.1	0.9	0.8	0.0	0.0	0.0	0.0	0.0	0.0
Programa Reforzando Oportunidades Mercado Productos Orgánicos y Comercio Equitativo	0.0	0.3	0.3	0.3	0.1	0.1	0.0	0.0	0.0	0.0	0.0	0.0	0.0	0.0
Programa Regional de Promoción Empresarial II y III Fase	0.6	0.1	0.2	0.0	0.0	0.0	0.0	0.0	0.0	0.0	0.0	0.0	0.0	0.0
Programa Sectorial de Desarrollo Rural Productivo Sostenible (PRORURAL) 2007-2015	1.9	2.8	2.4	2.9	2.2	2.3	2.1	2.3	0.0	0.0	0.0	0.0	0.0	0.0
Programa emprendimiento familiares en diez municipios de la Segovias (PRODET) 2016-2020	0.0	0.0	0.0	0.0	0.0	0.0	0.0	0.0	0.0	0.8	1.0	0.0	0.1	1.0
Proyecto Equipamiento y desarrollo de capacidades para funcionamiento del laboratorio de suelos del Instituto Nicaragüense de tecnología agropecuaria (INTA) en centro de desarrollo tecnológico de Posoltega	0.0	0.0	0.0	0.0	0.0	0.0	0.0	0.0	0.0	1.5	2.2	0.1	1.5	0.0
Innovación y difusión tecnológica de adaptación de la agricultura al cambio climático en el corredor seco de Nicaragua (AGRIADAPTA)	0.0	0.0	0.0	0.0	0.0	0.0	0.0	0.0	0.0	0.1	0.0	0.0	0.0	0.0
Proyecto Asistencia técnica para el fortalecimiento de las finanzas climáticas y gestión de riesgo 2016-2017	0.0	0.0	0.0	0.0	0.0	0.0	0.0	0.0	0.0	0.9	0.0	0.0	0.0	0.0
Contribución adicional al programa ambiental de gestión de riesgos de desastres y cambios climáticos	0.0	0.0	0.0	0.0	0.0	0.0	0.0	0.0	0.0	0.0	0.0	0.0	0.0	0.0
Capacitación y asistencia técnica para certificación del cumplimiento de las nuevas NTCI en 23 municipalidades beneficiadas con el proyecto APIM	0.0	0.0	0.0	0.0	0.0	0.0	0.0	0.0	0.0	0.0	0.0	0.0	0.0	0.0
Auditorías externas gubernamentales financieras y de cumplimiento a 20 municipalidades beneficiarias con fondos del proyecto APIM	0.0	0.0	0.0	0.0	0.0	0.0	0.0	0.0	0.0	0.1	0.0	0.0	0.0	0.0
Fortalecimiento institucional Ministerio de Hacienda y crédito Público (MHCP) en marco del proyecto APIM	0.0	0.0	0.0	0.0	0.0	0.0	0.0	0.0	0.0	0.3	0.0	0.0	0.0	0.0
Tercera Fase del Programa de Gobernabilidad Local (julio 2005-diciembre 2008)	0.9	0.7	0.5	0.0	1.1	2.6	0.0	0.0	0.0	0.0	0.0	0.0	0.0	0.0
IV Fase 2010-2012	0.0	0.0	0.0	0.0	1.0	0.0	0.4	0.0	0.0	0.0	0.0	0.0	0.0	0.0
Creación de capacidades exportadoras en PYME, fortalecimiento sistema nacional de calidad PRO - Exporta	0.0	0.0	0.0	0.0	0.5	0.3	0.1	0.0	0.0	0.0	0.0	0.0	0.0	0.0
Programa de manejo integrado de plagas pequeños productores granos básicos en América Central (PROMIPAC) Fase 2009 - 2012	0.0	0.0	0.0	0.0	0.0	0.0	0.0	0.0	0.0	0.0	0.0	0.0	0.0	0.0
Programa COMPAL II	0.0	0.0	0.0	0.0	0.0	0.0	1.9	3.8	2.2	2.9	2.8	0.3	1.1	0.0
I- Fase proyecto de apoyo directo para inversiones municipales APIM-COSUDE	0.0	0.0	0.0	0.0	0.0	0.0	0.0	0.0	0.0	1.6	1.5	0.5	1.2	1.3
Programa gestión comunitaria de la cuenca del Río Dipilto Fase II	0.0	0.0	0.0	0.0	0.0	0.0	0.0	0.0	0.0	0.0	0.0	0.0	0.0	0.0
Desarrollo capacidades del INETER para alerta temprana por terremoto en Nicaragua Y Centroamérica 2016-2017	0.0	0.0	0.0	0.0	0.0	0.0	0.0	0.0	0.0	0.0	0.0	0.0	0.0	0.0
Mejora al clima de inversiones con enfoque PRO pobres	0.0	0.0	0.0	0.0	0.0	0.0	0.0	0.0	0.0	0.1	0.0	0.0	0.0	0.0
Fortalecimiento de capacidades técnicas del SINAPRE para reducción de riesgos de desastres en el país	0.0	0.0	0.0	0.0	0.0	0.0	0.0	0.4	0.2	0.2	0.0	0.0	0.0	0.0

Cuadro 9

**Sector público: Donaciones por proyecto**<sup>p/</sup>*(millones de dólares)*

	2007	2008	2009	2010	2011	2012	2013	2014	2015	2016	2017	2018	2019	2020
Proyecto de apoyo al fortalecimiento de capacidades para elaborar marco presupuestario mediano plazo F-III 2013-2015	0.0	0.0	0.0	0.0	0.0	0.0	0.0	0.8	0.0	0.0	0.0	0.0	0.0	0.0
Programa mejoramiento capacidades organizativas y productivas de productores de cacao en triángulo minero	0.0	0.0	0.0	0.0	0.0	0.0	0.0	0.0	1.5	1.7	0.4	1.0	0.8	1.9
Programa Fortalecimiento del INATEC para desarrollo competencia para empleabilidad jóvenes de regiones norte, sur y occidente de Nicaragua	0.0	0.0	0.0	0.0	0.0	0.0	0.0	0.0	2.2	1.0	0.1	0.0	0.0	0.0
Fortalecimiento del sistema Nicaragüense de Investigación e innovación agropecuaria	0.0	0.0	0.0	0.0	0.0	0.0	0.0	0.0	0.4	0.5	0.1	0.0	0.0	0.0
Programa Fortalecimiento profesional para la empleabilidad de jóvenes en Nicaragua Fase III	0.0	0.0	0.0	0.0	0.0	0.0	0.0	0.0	0.0	0.0	1.8	1.0	0.8	0.0
Proyecto Fortalecimiento sistema Nacional de Inversiones públicas integración de instrumentos de evaluación y reducción de riesgo a desastres, adaptación al	0.0	0.0	0.0	0.0	0.0	0.0	0.0	0.0	0.1	0.2	0.0	0.0	0.0	0.0
Adquisición de equipos para mantenimiento de sistemas de alcantarillado en municipios la Dalia y eL Cuá	0.0	0.0	0.0	0.0	0.0	0.0	0.0	0.0	0.0	0.0	0.0	0.0	0.0	0.0
Segunda etapa de alcantarillado sanitario en la Dalia	0.0	0.0	0.0	0.0	0.0	0.0	0.0	0.0	0.0	0.0	1.0	0.0	0.1	0.0
Programa Fortalecimiento buena gestión pública -2012-14	0.0	0.0	0.0	0.0	0.0	0.0	1.0	0.6	0.0	0.0	0.0	0.0	0.0	0.0
<b>Venezuela</b>	<b>19.3</b>	<b>1.7</b>	<b>0.0</b>	<b>0.0</b>	<b>0.0</b>	<b>0.0</b>	<b>0.0</b>	<b>0.0</b>	<b>0.0</b>	<b>0.0</b>	<b>0.0</b>	<b>0.0</b>	<b>0.0</b>	<b>0.0</b>
Ayuda por efecto del Huracán Félix	16.4	0.0	0.0	0.0	0.0	0.0	0.0	0.0	0.0	0.0	0.0	0.0	0.0	0.0
Gasto Corriente Bienes y Servicios para Mantenimiento Red Agua Potable y Alcantarillado Sanitario	1.7	1.7	0.0	0.0	0.0	0.0	0.0	0.0	0.0	0.0	0.0	0.0	0.0	0.0
Proyectos de HIDROGESA	1.2	0.0	0.0	0.0	0.0	0.0	0.0	0.0	0.0	0.0	0.0	0.0	0.0	0.0
<b>Multilaterales</b>	<b>133.5</b>	<b>65.5</b>	<b>63.3</b>	<b>69.8</b>	<b>82.9</b>	<b>85.1</b>	<b>99.8</b>	<b>92.5</b>	<b>84.2</b>	<b>134.4</b>	<b>104.6</b>	<b>55.7</b>	<b>56.1</b>	<b>61.8</b>
<b>Asociación Internacional de Fomento (AIF/BM)</b>	<b>32.5</b>	<b>0.0</b>	<b>0.7</b>	<b>10.2</b>	<b>31.3</b>	<b>35.2</b>	<b>31.4</b>	<b>28.8</b>	<b>20.9</b>	<b>64.4</b>	<b>48.9</b>	<b>20.9</b>	<b>26.3</b>	<b>5.081</b>
Apoyo para la operación de recompra de la deuda externa comercial	32.5	0.0	0.0	0.0	0.0	0.0	0.0	0.0	0.0	0.0	0.0	0.0	0.0	0.0
Dispensa en el pago del servicio de la deuda externa (waiver)	0.0	0.0	0.7	0.5	0.4	0.4	0.4	0.4	0.4	0.3	0.5	0.9	1.1	0.8
Electrificación Rural en Zonas Aisladas del Sistema Interconectado Nacional (PERZA) 3760	0.0	0.0	0.0	2.5	1.4	0.0	0.0	0.0	0.0	0.0	0.0	0.0	0.0	0.0
Proyecto de sostenibilidad del sector de agua y saneamiento rural	0.0	0.0	0.0	0.0	0.0	0.0	0.0	0.0	0.0	0.3	1.6	3.9	4.8	0.0
Proyecto para el fortalecimiento del sistema de salud pública en Nicaragua	0.0	0.0	0.0	0.0	0.0	0.0	0.0	0.0	0.0	10.2	25.2	6.9	9.2	3.8
Apoyo para incremento de productividad, seguridad alimentaria y nutricional en Costa Caribe Nicaragua (GAFSP)	0.0	0.0	0.0	0.0	0.0	0.0	0.0	0.0	0.0	3.7	11.3	6.3	8.6	0.0
Fortalecimiento Vigilancia y Evaluación para emergencia Epidemiológicas (GRF 3094-NI)	0.0	0.0	0.0	0.0	0.4	0.0	0.0	0.0	0.0	0.0	0.0	0.0	0.0	0.0
Fortalecimiento de los servicios de educación primaria en Nicaragua EFA-FTI (Nº TF-057311)	0.0	0.0	0.0	7.0	0.0	0.0	0.0	0.0	0.0	0.0	0.0	0.0	0.0	0.0
Financiamiento adicional IV- Programa de rehabilitación y mantenimiento de carreteras 4736-NI	0.0	0.0	0.0	0.0	9.3	13.8	4.6	1.7	0.0	0.0	0.0	0.0	0.0	0.0
Proyecto Mejora de la Salud Familiar y Comunitaria (H-6220-NI)	0.0	0.0	0.0	0.0	1.8	2.3	2.7	0.0	1.2	0.0	0.0	0.0	0.0	0.0
Programa Corazón-MARENA	0.0	0.0	0.0	0.0	1.7	1.4	0.0	0.0	0.0	0.0	0.0	0.0	0.0	0.0
Programa de Emergencia Alimentaria	0.0	0.0	0.0	0.0	0.0	0.0	0.0	0.0	0.0	0.0	0.0	0.0	0.0	0.0
Proyecto de Agua y Saneamiento para la Región de Managua (PRASMA) 4527-NI	0.0	0.0	0.0	0.0	3.0	6.3	4.2	3.3	0.0	0.0	0.0	0.0	0.0	0.0
Financiamiento adicional al Proyecto de Abastecimiento de Agua y Saneamiento en las zonas rurales de Nicaragua	0.0	0.0	0.0	0.0	0.0	0.0	0.0	2.5	0.0	0.0	0.0	0.0	0.0	0.0
Proyecto de Agua y Saneamiento (Rural) 4471-0-NI. 4070-0-NI	0.0	0.0	0.0	0.0	7.0	5.3	3.2	2.7	0.0	0.0	0.0	0.0	0.0	0.0
Proyecto Fortalecimiento de los Sistemas de Salud y Respuestas a Emergencias Epidemiológicas.	0.0	0.0	0.0	0.2	4.9	0.1	0.0	0.0	0.0	0.0	0.0	0.0	0.0	0.0
Proyecto Modernización del MIFIC	0.0	0.0	0.0	0.0	0.0	0.0	0.0	0.0	0.0	0.0	0.0	0.0	0.0	0.0
Segundo Proyecto de Tecnología Agrícola Ampliación Planta II MAGFOR 4127-NI	0.0	0.0	0.0	0.0	1.2	0.4	2.6	5.6	0.0	0.0	0.0	0.0	0.0	0.0
Asociación servicios de bosques de carbón (TF-99264-PR-FCPF) Reducciones de emisiones deforestación (REDD)	0.0	0.0	0.0	0.0	0.0	0.1	0.1	0.0	0.0	0.0	0.0	0.0	0.0	0.0
Proyecto Apoyo preparación de estrategia para reducción de emisiones por deforestación y degradación forestal (ENDE-REDD)	0.0	0.0	0.0	0.0	0.0	0.0	0.0	0.6	0.2	1.0	1.4	1.2	2.5	0.5
Fortalecimiento del sistema de estadísticas vitales en Nicaragua (TF-097259)	0.0	0.0	0.0	0.0	0.0	0.3	0.0	0.0	0.0	0.0	0.0	0.0	0.0	0.0
Proyecto de Adaptación al cambio climático en el Sector de abastecimiento de Agua Potable (PACCAS)	0.0	0.0	0.0	0.0	0.0	0.0	1.0	0.4	0.3	0.6	1.6	1.4	0.0	0.0
Proyecto Protección Social No.4862-NI y ATN-GRANT No. TF010216 MIFAMILIA	0.0	0.0	0.0	0.0	0.0	1.8	0.9	0.0	0.0	0.0	0.0	0.0	0.0	0.0
Proyecto de apoyo a la estrategia del sector educativo en Nicaragua AGE/MINED	0.0	0.0	0.0	0.0	0.0	0.0	0.8	2.0	4.2	18.7	0.0	0.0	0.0	0.0













Cuadro 9

**Sector público: Donaciones por proyecto**<sup>p/</sup>*(millones de dólares)*

	2007	2008	2009	2010	2011	2012	2013	2014	2015	2016	2017	2018	2019	2020
Asistencia Fortalecimiento sistema extensión rural Seguridad Alimentario y Nutricional Costa Caribe	0.0	0.0	0.0	0.0	0.1	0.2	0.1	0.1	0.0	0.0	0.0	0.0	0.0	0.0
Asistencia Técnica para la Implementación de la Estrategia para el Desarrollo de Pesca Artesanal	0.0	0.0	0.0	0.0	0.0	0.1	0.3	0.0	0.0	0.0	0.0	0.0	0.0	0.0
Asistencia Elaboración Marco Estratégico Nacional Biotecnología Agropecuaria	0.2	0.0	0.0	0.0	0.0	0.0	0.0	0.0	0.0	0.0	0.0	0.0	0.0	0.0
Rehabilitación del Sector Forestal y de Pesca Artesanal de la RAAN Afectados por el Huracán Félix	0.0	0.2	0.1	0.0	0.0	0.0	0.0	0.0	0.0	0.0	0.0	0.0	0.0	0.0
Asistencia Técnica Fortalecimiento Metodológico del Inventario Nacional Forestal IV (CENAGRO)	0.1	0.2	0.0	0.0	0.4	0.2	0.2	0.0	0.0	0.0	0.0	0.0	0.0	0.0
Avanzando Implementación Instrumento para reducir Deforestación y Degradación Forestal	0.0	0.0	0.0	0.0	0.2	0.2	0.0	0.0	0.0	0.0	0.0	0.0	0.0	0.0
Bosques y Biodiversidad Agrícola para apoyar la Seguridad Alimentaria	0.1	0.1	0.0	0.0	0.0	0.0	0.0	0.0	0.0	0.0	0.0	0.0	0.0	0.0
Construcción Ronda Corta Fuego en Bosques Latifoliados afectados por el Huracán Félix	0.0	0.0	0.0	0.2	0.2	0.0	0.0	0.0	0.0	0.0	0.0	0.0	0.0	0.0
Fortalecimiento seguridad alimentaria rubro alimenticio de la papa y del maíz	0.0	0.0	0.0	0.2	0.8	1.1	1.4	0.5	0.0	0.0	0.0	0.0	0.0	0.0
Implementación agricultura urbana y peri-urbana Ciudad Sandino y Barrio Los Laureles	0.0	0.0	0.0	0.4	0.2	0.2	0.0	0.0	0.0	0.0	0.0	0.0	0.0	0.0
Inventario Nacional Forestal	0.0	0.5	0.0	0.0	0.0	0.0	0.0	0.0	0.0	0.0	0.0	0.0	0.0	0.0
Manejo pos cosecha de granos básicos de la RAAN, afectadas por el Huracán Félix	0.0	0.0	0.0	0.2	0.0	0.0	0.0	0.0	0.0	0.0	0.0	0.0	0.0	0.0
Mejora Seguridad Alimentaria Nutricional Comunidades indígenas San Carlos y Wiwinak de Wasbán	0.0	0.1	0.0	0.0	0.0	0.0	0.0	0.0	0.0	0.0	0.0	0.0	0.0	0.0
Unidad de apoyo a la seguridad alimentaria y nutricional	0.0	0.0	0.0	0.0	0.0	0.0	0.4	0.1	0.0	0.0	0.0	0.0	0.0	0.0
Mejora de seguridad alimentaria mediante Fortalecimiento de Agro cadenas Seleccionadas de Enfoque, Salvador, Guatemala, Honduras y Nicaragua.	0.0	0.0	0.0	0.0	0.0	0.1	1.0	0.5	0.0	0.0	0.0	0.0	0.0	0.0
Modelo de Atención Productiva al Sector de Pequeños Productores Fase Piloto del Programa PESA	0.4	0.6	0.2	0.0	0.0	0.0	0.0	0.0	0.0	0.0	0.0	0.0	0.0	0.0
Proyectos del Fondo Especial Tele Food.	0.0	0.1	0.0	0.0	0.0	0.0	0.0	0.0	0.0	0.0	0.0	0.0	0.0	0.0
Reforzamiento Políticas Producción de Semillas granos básicos, apoyo agricultura para Seguridad Alimentaria	0.0	0.0	0.0	0.1	0.5	0.5	0.6	0.0	0.0	0.0	0.0	0.0	0.0	0.0
Fortalecimiento modelo floristería comunitaria y sistema de Vigilancia y alerta temprana de plagas y enfermedad forestales priorizando la prevención, monitoreo y control del gorgojo descortezador del pino en zonas forestales de alta vulnerabilidad.	0.0	0.0	0.0	0.0	0.0	0.0	0.0	0.0	0.0	0.0	0.0	0.0	0.0	0.0
Fortalecimiento de capacidades técnicas al sistema nacional de producción, consumo y comercio	0.0	0.0	0.0	0.0	0.0	0.0	0.0	0.0	0.0	0.3	0.1	0.0	0.0	0.0
Políticas fortalecidas para la gestión del riesgo y adaptación al cambio climático	0.0	0.0	0.0	0.0	0.0	0.0	0.0	0.0	0.0	0.0	0.4	0.0	0.0	0.0
Fortalecimiento de capacidades técnicas para la implementación de políticas públicas para la economía familiar agropecuaria	0.0	0.0	0.0	0.0	0.0	0.0	0.0	0.0	0.0	0.1	0.0	0.0	0.0	0.0
Acompañamiento técnico a los procesos de mejoramiento tecnológico de la pesca de langostas en la región autónoma del Caribe Norte de Nicaragua	0.0	0.0	0.0	0.0	0.0	0.0	0.0	0.0	0.0	0.0	0.0	0.0	0.0	0.0
Bosques y fincas	0.0	0.0	0.0	0.0	0.0	0.0	0.0	0.0	0.0	0.1	0.0	0.0	0.0	0.0
Preparación de reporte de estado del mundo de biodiversidad de la alimentación y la agricultura	0.0	0.0	0.0	0.0	0.0	0.0	0.0	0.0	0.0	0.0	0.0	0.0	0.0	0.0
Fortalecimiento de los sistemas de extensión rural para la agricultura familiar	0.0	0.0	0.0	0.0	0.0	0.0	0.0	0.0	0.0	0.0	0.0	0.0	0.0	0.0
Restablecimiento Seguridad Alimentaria Familias Rurales Afectadas por Sequía Corredor Seco	0.0	0.0	0.0	0.0	0.2	0.4	0.0	0.0	0.0	0.0	0.0	0.0	0.0	0.0
Salubridad y vitalidad de los bosques de pino afectados por incendios forestales en Nueva Segovia	0.2	0.0	0.0	0.0	0.0	0.0	0.0	0.0	0.0	0.0	0.0	0.0	0.0	0.0
Proyecto de Implementación de compras públicas a la agricultura campesina,	0.0	0.0	0.0	0.0	0.0	0.0	0.0	0.1	0.0	0.0	0.0	0.0	0.0	0.0
Proyecto apoyo al análisis y propuestas sobre el modelo futuro de la caficultura en Nicaragua	0.0	0.0	0.0	0.0	0.0	0.0	0.0	0.0	0.0	0.0	0.0	0.0	0.0	0.0
Apoyo a las estrategias nacionales y subregionales de seguridad alimentaria y nutricional (SAN) y de superación de la pobreza en países de América Latina y el Caribe.	0.0	0.0	0.0	0.0	0.0	0.0	0.0	0.1	0.1	0.0	0.0	0.0	0.0	0.0
Fortalecimiento de la seguridad alimentaria mediante la mejora en gestión de agua para la agricultura y mitigación de riesgo agroclimático con El Salvador, Honduras, Nicaragua, República Dominicana y México.	0.0	0.0	0.0	0.0	0.0	0.0	0.0	0.1	0.0	0.0	0.0	0.0	0.0	0.0
Plan de mejora del sistema de información y estadísticas agropecuarias	0.0	0.0	0.0	0.0	0.0	0.0	0.0	0.0	0.0	0.0	0.0	0.0	0.0	0.0
Proyecto de desarrollo de capacidades técnicas en el marco del programa solidario patio saludable	0.0	0.0	0.0	0.0	0.0	0.0	0.0	0.1	0.0	0.0	0.0	0.0	0.0	0.0
Proyecto Reducción inseguridad humana en el alto wangki Bocay, Nicaragua: Una intervención integral multilateral intercultural en seguridad humana.	0.0	0.0	0.0	0.0	0.0	0.0	0.0	0.2	0.6	0.0	0.0	0.0	0.0	0.0
Proyecto de fortalecimiento al programa de alimentación escolar en el ámbito de la iniciativa de América Latina y el Caribe sin hambre 2025_ fortalecimiento de la alimentación escolar.	0.0	0.0	0.0	0.0	0.0	0.0	0.0	0.1	0.2	0.0	0.0	0.0	0.0	0.0



Cuadro 9

**Sector público: Donaciones por proyecto**<sup>pl</sup>*(millones de dólares)*

	2007	2008	2009	2010	2011	2012	2013	2014	2015	2016	2017	2018	2019	2020
<b>Organización de Estados Iberoamericano (OEI)</b>	<b>0.0</b>	<b>0.0</b>	<b>0.0</b>	<b>0.0</b>	<b>0.0</b>	<b>0.0</b>	<b>0.0</b>	<b>0.0</b>	<b>0.2</b>	<b>0.5</b>	<b>0.1</b>	<b>0.1</b>	<b>0.0</b>	<b>0.0</b>
Proyecto alfabetización con habilitación laboral 2	0.0	0.0	0.0	0.0	0.0	0.0	0.0	0.0	0.1	0.0	0.0	0.0	0.0	0.0
Proyecto emprendedores para secundaria formal	0.0	0.0	0.0	0.0	0.0	0.0	0.0	0.0	0.0	0.0	0.0	0.0	0.0	0.0
Proyecto luces para aprender	0.0	0.0	0.0	0.0	0.0	0.0	0.0	0.0	0.1	0.0	0.0	0.0	0.0	0.0
Proyecto alfabetización 2016	0.0	0.0	0.0	0.0	0.0	0.0	0.0	0.0	0.0	0.1	0.0	0.0	0.0	0.0
Proyecto educación emprendedora y habilitación técnica para el trabajo de jóvenes y adultos (Emprendedurismo con habilitación T)	0.0	0.0	0.0	0.0	0.0	0.0	0.0	0.0	0.0	0.3	0.0	0.0	0.0	0.0
Proyecto educación inicial 2016	0.0	0.0	0.0	0.0	0.0	0.0	0.0	0.0	0.0	0.0	0.0	0.0	0.0	0.0
Proyecto emprendedores 2016	0.0	0.0	0.0	0.0	0.0	0.0	0.0	0.0	0.0	0.0	0.0	0.0	0.0	0.0
Derechos de niñas y niños a educación de calidad	0.0	0.0	0.0	0.0	0.0	0.0	0.0	0.0	0.0	0.0	0.0	0.0	0.0	0.0
Emprendedurismo con habilitación técnica	0.0	0.0	0.0	0.0	0.0	0.0	0.0	0.0	0.0	0.0	0.0	0.0	0.0	0.0
Proyecto educación especial	0.0	0.0	0.0	0.0	0.0	0.0	0.0	0.0	0.0	0.0	0.0	0.0	0.0	0.0
Proyecto teatro infantil 2	0.0	0.0	0.0	0.0	0.0	0.0	0.0	0.0	0.0	0.0	0.0	0.0	0.0	0.0
Proyecto alfabetización 2017 - 2018	0.0	0.0	0.0	0.0	0.0	0.0	0.0	0.0	0.0	0.0	0.1	0.0	0.0	0.0
Proyecto educación inicial, arte y juego	0.0	0.0	0.0	0.0	0.0	0.0	0.0	0.0	0.0	0.0	0.0	0.0	0.0	0.0
Proyecto entorno escolar	0.0	0.0	0.0	0.0	0.0	0.0	0.0	0.0	0.0	0.0	0.0	0.0	0.0	0.0
Proyecto formación de formadores	0.0	0.0	0.0	0.0	0.0	0.0	0.0	0.0	0.0	0.0	0.0	0.0	0.0	0.0
Proyecto primera infancia 2	0.0	0.0	0.0	0.0	0.0	0.0	0.0	0.0	0.0	0.0	0.0	0.0	0.0	0.0
<b>Organización Internacional para las Migraciones (OIM)</b>	<b>0.0</b>	<b>0.0</b>	<b>0.0</b>	<b>0.1</b>	<b>0.1</b>	<b>0.0</b>	<b>0.0</b>	<b>0.6</b>	<b>0.0</b>	<b>0.0</b>	<b>0.0</b>	<b>0.0</b>	<b>0.0</b>	<b>0.0</b>
Apoyo a la formulación de la ley contra la trata de personas	0.0	0.0	0.0	0.0	0.0	0.0	0.0	0.0	0.0	0.0	0.0	0.0	0.0	0.0
Conferencia regional sobre migración	0.0	0.0	0.0	0.0	0.0	0.0	0.0	0.1	0.0	0.0	0.0	0.0	0.0	0.0
Evaluación de la vulnerabilidad existente en C.A. para la comisión de delitos relacionados con la donación y trasplante de órganos, con énfasis en la trata de personas.	0.0	0.0	0.0	0.0	0.0	0.0	0.0	0.0	0.0	0.0	0.0	0.0	0.0	0.0
Fortalecimiento capacidades de los gobiernos de el Salvador, Honduras, Nicaragua y Guatemala, para abordar la salud emigrante a través de un enfoque multisectorial.	0.0	0.0	0.0	0.0	0.0	0.0	0.0	0.0	0.0	0.0	0.0	0.0	0.0	0.0
Programa de retorno voluntario y reintegración asistida	0.0	0.0	0.0	0.0	0.0	0.0	0.0	0.0	0.0	0.0	0.0	0.0	0.0	0.0
Protección de los derechos de los las migrantes nicaraquenses en España	0.0	0.0	0.0	0.0	0.0	0.0	0.0	0.0	0.0	0.0	0.0	0.0	0.0	0.0
Proyecto BA1- Prevención de la violencia contra las mujeres en Centroamérica	0.0	0.0	0.0	0.0	0.0	0.0	0.0	0.3	0.0	0.0	0.0	0.0	0.0	0.0
Proyecto Reducción inseguridad humana en el alto wangki Bocay, Nicaragua: Una intervención integral multilateral intercultural en seguridad humana.	0.0	0.0	0.0	0.0	0.0	0.0	0.0	0.1	0.0	0.0	0.0	0.0	0.0	0.0
Proyecto Regional de apoyo al AB1-Coordinación regional y capacitación para la seguridad fronteriza en CA	0.0	0.0	0.0	0.0	0.0	0.0	0.0	0.0	0.0	0.0	0.0	0.0	0.0	0.0
Proyecto seguridad en los departamentos de emisión de documentos migratorios	0.0	0.0	0.0	0.1	0.1	0.0	0.0	0.0	0.0	0.0	0.0	0.0	0.0	0.0
<b>Organización Panamericana de la Salud y Organización Mundial de la Salud (OPS / OMS)</b>	<b>3.8</b>	<b>4.2</b>	<b>1.1</b>	<b>5.5</b>	<b>3.0</b>	<b>4.0</b>	<b>3.1</b>	<b>3.6</b>	<b>4.0</b>	<b>3.0</b>	<b>4.6</b>	<b>3.2</b>	<b>2.7</b>	<b>3.0</b>
Determinantes de la Salud y promoción de la salud a lo largo del curso de vida (SDE/FGL)	0.0	1.0	0.2	0.0	0.0	0.0	0.0	2.0	1.4	1.2	1.6	1.3	0.8	0.1
Apoyo a las actividades regionales y subregionales	0.0	0.0	0.0	0.5	0.1	0.3	0.3	0.3	0.5	0.0	0.0	0.0	0.0	0.0
Apoyo al Desarrollo Nacional en Salud	1.4	0.5	0.2	1.3	0.5	0.0	0.0	0.0	0.0	0.0	0.0	0.0	0.0	0.0
Desarrollo Sostenible y Salud Ambiental	0.2	0.0	0.0	0.2	0.8	0.6	0.4	0.0	0.0	0.0	0.0	0.0	0.0	0.0
Equidad e inclusión en salud en territorios especiales: RAAN, RAAS, RSJ	0.0	1.8	0.5	0.0	0.0	0.0	0.0	0.0	0.0	0.0	0.0	0.0	0.0	0.0
Fortalecimiento de las políticas, el Sistema y los Servicios de Salud	0.0	0.9	0.2	0.0	0.0	0.0	0.0	0.0	0.0	0.0	0.0	0.0	0.0	0.0
Gestión y Coordinación del Programa de País/Desarrollo y Gerencia de la Cooperación Técnica (PWR)	0.2	0.0	0.0	0.0	0.0	0.3	0.4	0.0	0.0	0.0	0.0	0.0	0.0	0.0
Liderazgo y gestión (PWR)	0.0	0.0	0.0	0.0	0.0	0.0	0.0	0.3	0.4	0.2	0.3	0.1	0.4	0.2
Preparativos para situaciones de emergencia y socorro en casos de desastres (PED)	0.0	0.0	0.0	0.4	0.0	0.0	0.0	0.0	0.0	0.0	0.0	0.0	0.0	0.0
Prevención y Control de Enfermedades	0.4	0.0	0.0	0.0	0.0	0.0	0.0	0.0	0.0	0.0	0.0	0.0	0.0	0.0
Salud de la Familia y la Comunidad	1.1	0.0	0.0	1.0	0.4	0.6	1.1	0.0	0.0	0.0	0.0	0.0	0.0	0.0
Sistemas y servicios de salud y tecnología, atención salud e investigación (HSS-THR)	0.0	0.0	0.0	0.8	0.4	0.6	0.3	0.2	0.0	0.0	0.0	0.0	0.0	0.0
Acceso y Cobertura universal a la Salud en el curso de vida	0.0	0.0	0.0	0.8	0.4	0.6	0.3	0.2	0.0	0.0	0.0	0.0	0.0	0.1
Sistemas de salud (HSS)	0.0	0.0	0.0	0.0	0.0	0.0	0.0	0.0	0.8	1.0	1.8	1.2	0.7	0.0
Tecnología y Prestación de Servicios de Salud / Desarrollo estratégico de la Salud	0.5	0.0	0.0	0.0	0.0	0.0	0.0	0.0	0.0	0.0	0.0	0.0	0.0	0.0
Enfermedades transmisible, no transmisible y factores de riesgos preparación, vigilancia y respuesta	0.0	0.0	0.0	0.0	0.0	0.0	0.0	0.5	0.9	0.6	0.9	0.7	0.7	0.9
Vigilancia de la salud, prevención y control de enfermedades (HSD)	0.0	0.0	0.0	0.4	0.4	1.0	0.4	0.0	0.0	0.0	0.0	0.0	0.0	1.8
<b>Programa de las Naciones Unidas para el Desarrollo (PNUD)</b>	<b>4.7</b>	<b>4.5</b>	<b>7.3</b>	<b>7.9</b>	<b>0.3</b>	<b>6.5</b>	<b>3.1</b>	<b>8.8</b>	<b>2.5</b>	<b>0.0</b>	<b>0.0</b>	<b>0.0</b>	<b>0.0</b>	<b>0.0</b>

Cuadro 9

**Sector público: Donaciones por proyecto**<sup>p/</sup>*(millones de dólares)*

	2007	2008	2009	2010	2011	2012	2013	2014	2015	2016	2017	2018	2019	2020
Acompañamiento Secretaría de Desarrollo Costa Atlántica Fortalecimiento Democracia Autónoma en las regiones autónomas de la Costa Caribe de Nicaragua Y el alto Wanki v Bocav	0.1	0.2	0.1	0.1	0.0	0.1	0.0	0.1	0.0	0.0	0.0	0.0	0.0	0.0
Actualización del Plan de manejo de refrigerantes Nicaragua: Programa "Drop-In"	0.1	0.0	0.0	0.0	0.0	0.0	0.0	0.0	0.0	0.0	0.0	0.0	0.0	0.0
Alianzas para el Manejo de Desechos Sólidos en el Municipio de Managua	0.0	0.0	0.0	0.1	0.0	0.0	0.0	0.0	0.0	0.0	0.0	0.0	0.0	0.0
Análisis Político y Escenarios Prospectivos. PAPEP	0.1	0.0	0.0	0.0	0.0	0.0	0.0	0.0	0.0	0.0	0.0	0.0	0.0	0.0
Apoyo a la Gestión de la Cooperación Externa	0.1	0.1	0.0	0.0	0.0	0.0	0.0	0.0	0.0	0.0	0.0	0.0	0.0	0.0
Apoyo a la Promoción de Inversiones (PRONICARAGUA Fase II)	0.0	0.1	0.1	0.1	0.1	1.1	0.7	0.4	0.0	0.0	0.0	0.0	0.0	0.0
Apoyo a la transformación del Transporte Público de Managua	0.1	0.0	0.1	0.0	0.0	0.0	0.0	0.0	0.0	0.0	0.0	0.0	0.0	0.0
Apoyo Fortalecimiento Coordinación Cooperación Externa Fase II	0.3	0.2	0.0	0.0	0.0	0.0	0.0	0.0	0.0	0.0	0.0	0.0	0.0	0.0
Apoyo Fortalecimiento Gobiernos Territoriales y Regionales Costa Caribe (PANALANKA)	0.3	0.5	0.4	0.1	0.0	0.0	0.0	0.0	0.0	0.0	0.0	0.0	0.0	0.0
Apoyo al Fortalecimiento del Liderazgo Político en la Juventud Nicaraguense	0.1	0.0	0.0	0.0	0.0	0.0	0.0	0.0	0.0	0.0	0.0	0.0	0.0	0.0
Apoyo INEC VIII Censo de población y IV de Vivienda y Estadística Objetivos Desarrollo Milenio	0.1	0.0	0.4	0.3	0.0	0.0	0.0	0.0	0.0	0.0	0.0	0.0	0.0	0.0
Apoyo al Programa de Modernización de la Asamblea Nacional	0.1	0.1	0.3	0.5	0.0	0.0	0.0	0.1	0.0	0.0	0.0	0.0	0.0	0.0
Apoyo Sistema Nacional Coordinación para Implementación ERCERP y PND, fase II	0.1	0.0	0.0	0.0	0.0	0.0	0.0	0.0	0.0	0.0	0.0	0.0	0.0	0.0
Apoyo para la rehabilitación y reconstrucción en áreas afectadas por el Huracán Félix en la RAAN	0.0	0.0	4.2	5.1	0.0	0.0	0.0	0.0	0.0	0.0	0.0	0.0	0.0	0.0
Asentamiento rural auto sostenible - Malpaisillo	0.1	0.0	0.0	0.0	0.0	0.0	0.0	0.0	0.0	0.0	0.0	0.0	0.0	0.0
Asistencia Preparatoria Formulación Programa contra Hambre y Desnutrición, ODMs.	0.1	0.0	0.0	0.0	0.0	0.0	0.0	0.0	0.0	0.0	0.0	0.0	0.0	0.0
Congreso de Mujeres Empresariales	0.1	0.0	0.0	0.0	0.0	0.0	0.0	0.0	0.0	0.0	0.0	0.0	0.0	0.0
Desarrollo Capacidades Promoción del Desarrollo Humano en la Costa Caribe	0.4	0.4	0.0	0.0	0.0	0.0	0.0	0.0	0.0	0.0	0.0	0.0	0.0	0.0
Desarrollo de Hidroelectricidad a Pequeña Escala usos Productivos en Zonas fuera de Red-PCH fase II	0.1	0.0	0.1	0.1	0.0	3.2	1.6	0.1	0.1	0.0	0.0	0.0	0.0	0.0
Formulación de la Política Industrial de Nicaragua	0.1	0.0	0.0	0.0	0.0	0.0	0.0	0.0	0.0	0.0	0.0	0.0	0.0	0.0
Fortalecimiento de la Gobernabilidad de la Respuesta Nacional al VIH-SIDA	0.0	0.2	0.3	0.1	0.0	0.0	0.0	0.0	0.0	0.0	0.0	0.0	0.0	0.0
Fortalecimiento Policía Nacional modelo Policía-Comunidad-Proactiva	0.0	0.0	0.0	0.2	0.0	0.0	0.0	0.0	0.0	0.0	0.0	0.0	0.0	0.0
Fortalecimiento de las Capacidades de Gestión Institucional de la Secretaría de Relaciones Económicas y MINREX	0.0	0.1	0.2	0.0	0.0	0.0	0.0	0.1	0.1	0.0	0.0	0.0	0.0	0.0
Fortalecimiento, Integración de Esfuerzos para la Sostenibilidad del Sistema Áreas Protegidas Nicaragua	0.0	0.0	0.0	0.0	0.0	0.3	0.0	0.0	0.0	0.0	0.0	0.0	0.0	0.0
Fortalecimiento de la promoción de inversiones y exportaciones en Nicaragua ProNicaragua	0.0	0.0	0.0	0.0	0.0	0.0	0.0	0.0	0.1	0.0	0.0	0.0	0.0	0.0
Manejo Sostenible de la Tierra en Áreas Degradadas Propensas a Sequías en Nicaragua	0.0	0.0	0.0	0.0	0.0	0.0	0.0	0.0	0.0	0.0	0.0	0.0	0.0	0.0
Meioramiento Habitacional en el Municipio de Ciudad Sandino - Managua	0.1	0.0	0.0	0.0	0.0	0.0	0.0	0.0	0.0	0.0	0.0	0.0	0.0	0.0
Programa de Apoyo al Seguimiento de la ERCERP Fase II	0.3	0.0	0.0	0.0	0.0	0.0	0.0	0.0	0.0	0.0	0.0	0.0	0.0	0.0
Programa de Asentamientos Humanos (PAH)	0.0	0.1	0.4	0.1	0.0	0.0	0.0	0.0	0.0	0.0	0.0	0.0	0.0	0.0
Programa de Capacitación en Autoconstrucción de Viviendas-INATEC	0.1	0.2	0.1	0.3	0.1	0.0	0.1	0.0	0.0	0.0	0.0	0.0	0.0	0.0
Programa de Formación Ocupacional e Inserción laboral	0.1	0.1	0.0	0.0	0.0	0.0	0.0	0.0	0.0	0.0	0.0	0.0	0.0	0.0
Asistencia Preparatoria en diseño estrategia Policía Nacional en regiones autónomas	0.1	0.0	0.0	0.0	0.0	0.0	0.0	0.0	0.0	0.0	0.0	0.0	0.0	0.0
Programa de pequeñas donaciones	0.1	0.1	0.2	0.0	0.0	0.0	0.0	0.0	0.0	0.0	0.0	0.0	0.0	0.0
Programa PANALANKA II, Numada RAAS; Wan Tasbaya RAAN; Demarcación Titulación RAAS y RAAN	0.0	0.0	0.0	0.3	0.0	0.0	0.0	0.1	0.0	0.0	0.0	0.0	0.0	0.0
Programa para la transversalización del Enfoque de Equidad de Género.	0.1	0.1	0.1	0.1	0.0	0.0	0.0	0.0	0.0	0.0	0.0	0.0	0.0	0.0
Programa Regional de Seguridad Alimentaria y Nutricional para Centroamérica	1.3	0.9	0.2	0.1	0.0	0.0	0.0	0.0	0.0	0.0	0.0	0.0	0.0	0.0
Proyecto Centroamericano de Control de Armas Pequeñas. CASAC	0.0	0.1	0.1	0.0	0.0	0.0	0.0	0.0	0.0	0.0	0.0	0.0	0.0	0.0
Respuesta a la Emergencia provocada por el Huracán IDA en las RAAN y RAAS NIC10-73167	0.0	0.0	0.0	0.1	0.0	0.0	0.0	0.0	0.0	0.0	0.0	0.0	0.0	0.0
Respuesta acelerada al VIH/SIDA en Nicaragua	0.1	1.0	0.0	0.0	0.0	0.0	0.0	0.0	0.0	0.0	0.0	0.0	0.0	0.0
Fortalecimiento seguridad ciudadana con medidas, soluciones penales alternativas del sistema judicial	0.0	0.0	0.0	0.0	0.0	0.1	0.0	0.0	0.0	0.0	0.0	0.0	0.0	0.0
Comunicación cambio COMCAM en mi tierra hogar de mis ancestros y mi familia	0.0	0.0	0.0	0.0	0.0	0.0	0.0	0.1	0.0	0.0	0.0	0.0	0.0	0.0
Ampliación y equipamiento de la cobertura rural de la policía nacional de Nicaragua para fortalecimiento de los servicios policiales y seguridad ciudadana.	0.0	0.0	0.0	0.0	0.0	0.0	0.0	0.1	0.1	0.0	0.0	0.0	0.0	0.0
Apoyo control de armas en Nicaragua y prevención violencia armada que afecta	0.0	0.0	0.0	0.0	0.0	0.0	0.0	0.0	0.1	0.0	0.0	0.0	0.0	0.0
Apoyo al fortalecimiento institucional de la Asamblea Nacional de Nicaragua	0.0	0.0	0.0	0.0	0.0	0.0	0.0	0.0	0.1	0.0	0.0	0.0	0.0	0.0
Institucionalización de procesos y herramientas para la reducción de riesgo	0.0	0.0	0.0	0.0	0.0	0.0	0.0	0.0	0.1	0.0	0.0	0.0	0.0	0.0
Proyecto desarrollo de actividades habilitantes para preparación de la tercera	0.0	0.0	0.0	0.0	0.0	0.0	0.0	0.0	0.2	0.0	0.0	0.0	0.0	0.0
Apoyo al proceso de recuperación en los territorios afectados por el terremoto	0.0	0.0	0.0	0.0	0.0	0.0	0.0	0.0	0.1	0.0	0.0	0.0	0.0	0.0

Cuadro 9

**Sector público: Donaciones por proyecto**<sup>p/</sup>

(millones de dólares)

	2007	2008	2009	2010	2011	2012	2013	2014	2015	2016	2017	2018	2019	2020
Desarrollo de capacidades de organizaciones locales para mejorar la participación comunitaria en gestión ambiental.	0.0	0.0	0.0	0.0	0.0	0.0	0.0	0.0	0.0	0.0	0.0	0.0	0.0	0.0
Desarrollo económico Local sostenible en la Costa Caribe de Nicaragua a través	0.0	0.0	0.0	0.0	0.0	0.0	0.0	0.0	0.2	0.0	0.0	0.0	0.0	0.0
Desarrollo humano sostenible en Nicaragua	0.0	0.0	0.0	0.0	0.0	0.0	0.0	0.9	0.2	0.0	0.0	0.0	0.0	0.0
Enfoque territorial Contra cambio climático, medidas de adaptación y reducción de vulnerabilidad en la región de las seovias de Nicaragua	0.0	0.0	0.0	0.0	0.0	0.0	0.0	0.9	0.0	0.0	0.0	0.0	0.0	0.0
Fomento a la inversión extranjera y a las exportaciones agroindustriales a	0.0	0.0	0.0	0.0	0.0	0.0	0.0	0.1	0.1	0.0	0.0	0.0	0.0	0.0
Fortalecimiento a capacidades analíticas del Gobierno Nicaragua para identificar políticas desarrollo sustentable: análisis del gasto público e instituciones, clima y uso de herramientas de modelación para crecimiento económico Humano,	0.0	0.0	0.0	0.0	0.0	0.0	0.0	0.0	0.1	0.0	0.0	0.0	0.0	0.0
Gestión integral y sostenible residuos sólidos en la región autónoma del	0.0	0.0	0.0	0.0	0.0	0.0	0.0	0.5	0.1	0.0	0.0	0.0	0.0	0.0
Mejoramiento, prevención y acceso a justicia de víctimas de violencia contra	0.0	0.0	0.0	0.0	0.0	0.0	0.0	0.7	0.1	0.0	0.0	0.0	0.0	0.0
Prevención de la violencia armada y apoyo al control de armas en Nicaragua	0.0	0.0	0.0	0.0	0.0	0.0	0.0	0.0	0.0	0.0	0.0	0.0	0.0	0.0
Programa conjunto para contribuir cumplimiento de los ODM 4 y 5 (a y b) en	0.0	0.0	0.0	0.0	0.0	0.0	0.0	2.3	0.0	0.0	0.0	0.0	0.0	0.0
dotó. Nueva Seovia. Chontales. Región autónoma Atlántico Sur (RAAS)														
Programa de apoyo integral para el desarrollo habitat familias en condiciones de	0.0	0.0	0.0	0.0	0.0	0.0	0.0	0.1	0.0	0.0	0.0	0.0	0.0	0.0
Proyecto reducción de inseguridad humana en el alto wangki Bocay, Nicaragua:	0.0	0.0	0.0	0.0	0.0	0.0	0.0	0.3	0.1	0.0	0.0	0.0	0.0	0.0
una intervención integral, multilateral intercultural en seguridad humana														
Proyecto para el uso tecnología información y comunicación (TIC) mejora la	0.0	0.0	0.0	0.0	0.0	0.0	0.0	0.1	0.1	0.0	0.0	0.0	0.0	0.0
competitividad y el clima de negocios en Nicaragua (trámites Nicaragua)														
Pueblos indígenas y afrodescendientes. Fortalecimiento de capacidades y acceso	0.0	0.0	0.0	0.0	0.0	0.0	0.0	0.0	0.0	0.0	0.0	0.0	0.0	0.0
Reducción de riesgos y vulnerabilidad ante inundaciones y sequías en la cuenca	0.0	0.0	0.0	0.0	0.0	1.6	0.4	1.7	0.4	0.0	0.0	0.0	0.0	0.0
del rio Estero Real														
<b>Programa Mundial de Alimentos (PMA)</b>	<b>11.2</b>	<b>13.7</b>	<b>10.3</b>	<b>6.4</b>	<b>6.7</b>	<b>5.2</b>	<b>2.4</b>	<b>9.4</b>	<b>5.8</b>	<b>7.2</b>	<b>10.8</b>	<b>3.6</b>	<b>8.1</b>	<b>10.5</b>
Actividad 2 Inversión en Capital Humano Mediante la Educación (Plan de acción	1.1	5.4	4.7	1.8	3.5	3.3	1.3	0.0	0.0	0.0	0.0	0.0	0.0	0.0
2008-2013)														
Inversión en Capital Humano Mediante la Educación (Plan de acción 2013-2018)	0.0	0.0	0.0	0.0	0.0	0.0	0.7	0.0	0.0	0.0	0.0	2.7	0.0	0.0
PP 2013-2018, componente II, respaldo el acceso a la educación	0.0	0.0	0.0	0.0	0.0	0.0	0.0	4.7	4.4	5.6	8.2	0.0	0.0	0.0
Actividad 3, Apoyo a Familias Rurales en Zonas Afectadas por Sequías e	1.2	0.7	0.7	0.3	0.5	0.9	0.0	0.0	0.0	0.0	0.0	0.0	0.0	0.0
Inundaciones														
Componente 3, Mejorar la resiliencia en hogares y comunidad ante las crisis y	0.0	0.0	0.0	0.0	0.0	0.0	0.0	0.0	0.0	0.0	0.0	0.0	0.0	0.0
Componente 4, mejorar la adherencia a terapia antirretroviral entre personas	0.0	0.0	0.0	0.0	0.0	0.0	0.0	0.0	0.0	0.1	0.0	0.0	0.0	0.0
Actividad 3. Apoyo a pequeños productores y cooperativas para fortalecer	0.0	0.0	0.0	0.0	0.0	0.0	0.0	0.3	0.7	0.7	0.8	0.4	2.9	2.5
capacidades y conectarlos con el mercado formal.														
Componente 1, apoyo nutricional a grupos vulnerables (2013-2018)	0.0	0.0	0.0	0.0	0.0	0.0	0.0	0.0	0.3	0.4	0.0	0.0	0.0	0.0
Actividad 4 Escolares Adicionales.	3.0	0.0	0.0	0.0	0.0	0.0	0.0	0.0	0.0	0.0	0.0	0.0	0.0	0.0
Actividad 1 Asistencia a Mujeres Embarazadas, Lactantes, Niños y Niñas	0.9	0.6	0.8	0.8	0.2	0.0	0.0	0.0	0.0	0.0	0.0	0.0	4.4	0.0
Menores de dos años														
IR-EMOP-NIC "Asistencia Alimentaria de Emergencia - Huracán Félix en RAAN-	0.4	0.0	0.0	0.0	0.0	0.0	0.0	0.0	0.0	0.0	0.0	0.0	0.0	0.0
Operación Emergencia "Asistencia Alimentaria a las Víctimas del Huracán Félix	1.1	5.6	0.4	0.0	0.0	0.0	0.0	0.0	0.0	0.0	0.0	0.0	0.0	0.0
en Nicaragua"														
Programa educativo SINAPRED TV Nicaragua linda y segura	0.0	0.0	0.0	0.0	0.0	0.0	0.0	0.0	0.0	0.0	0.1	0.0	0.0	0.0
Asistencia alimentaria a las familias afectadas por situaciones de emergencia	0.0	0.0	0.0	0.0	0.0	0.0	0.0	0.0	0.0	0.0	0.0	0.4	0.4	3.0
Actividad 5: Inversión en capital humano mediante la educación	0.0	0.0	0.0	0.0	0.0	0.0	0.0	0.0	0.0	0.0	0.0	0.0	0.2	4.6
Actividad 7: Acompañamiento técnico al sistema nacional para la prevención	0.0	0.0	0.0	0.0	0.0	0.0	0.0	0.0	0.0	0.0	0.0	0.1	0.2	0.2
mitigación y atención de desastres en preparación y repuesta de emergencia II														
Face														
Estrategia a Nivel de País- Brindar Asistencia Técnica al Gobierno en la	0.0	0.0	0.0	0.0	0.0	0.0	0.0	0.0	0.0	0.0	0.0	0.0	0.0	0.2
implementación y designación de intervenciones transformativas de genero para														
promover la Equidad (Actividad 4)														
Operación prolongada de socorro y recuperación, asistencia a grupos	3.5	1.4	3.7	3.4	2.6	1.0	0.3	4.4	0.3	0.4	1.7	0.0	0.0	0.0
vulnerables afectados por desastres naturales (OPSR) y otras crisis en														
Guatemala, El Salvador, Honduras y Nicaragua No. 200490.														
<b>UNOPS</b>	<b>0.0</b>	<b>0.0</b>	<b>0.0</b>	<b>0.0</b>	<b>0.3</b>	<b>0.1</b>	<b>0.0</b>	<b>0.0</b>	<b>0.0</b>	<b>0.0</b>	<b>0.0</b>	<b>0.0</b>	<b>0.0</b>	<b>0.0</b>
Mejoramiento de Gobernabilidad de Recursos Hídricos en la Subcuenca	0.0	0.0	0.0	0.0	0.3	0.1	0.0	0.0	0.0	0.0	0.0	0.0	0.0	0.0
Ochomozo y el Naranjo en Rivas														
<b>Programa de las Naciones Unidas Para el Medio Ambiente (PNUMA)</b>	<b>0.0</b>	<b>0.0</b>	<b>0.0</b>	<b>0.0</b>	<b>0.0</b>	<b>0.0</b>	<b>0.0</b>	<b>0.0</b>	<b>0.0</b>	<b>0.0</b>	<b>1.4</b>	<b>0.0</b>	<b>0.0</b>	<b>0.0</b>
Proyecto plan de gestión para la eliminación gradual de los	0.0	0.0	0.0	0.0	0.0	0.0	0.0	0.0	0.0	0.0	0.0	0.0	0.0	0.0
hidroclorofluorocarbonos (HCFC), Protocolo														
Proyecto fortalecimiento institucional para Nicaragua, aplicación del protocolo de	0.0	0.0	0.0	0.0	0.0	0.0	0.0	0.0	0.0	0.0	0.0	0.0	0.0	0.0
Montreal														
Proyecto de fortalecimiento de capacidades institucionales del MARENA	0.0	0.0	0.0	0.0	0.0	0.0	0.0	0.0	0.0	0.0	1.4	0.0	0.0	0.0



Cuadro 9

**Sector público: Donaciones por proyecto**<sup>p/</sup>*(millones de dólares)*

	2007	2008	2009	2010	2011	2012	2013	2014	2015	2016	2017	2018	2019	2020
<b>Unión Europea (UE)</b>	<b>64.7</b>	<b>20.9</b>	<b>26.2</b>	<b>8.1</b>	<b>15.1</b>	<b>10.5</b>	<b>38.6</b>	<b>16.6</b>	<b>38.4</b>	<b>46.9</b>	<b>16.0</b>	<b>16.5</b>	<b>11.3</b>	<b>36.0</b>
Programa fortalecimiento de competitividad Micro Pequeña y Mediana Empresa	0.0	0.0	0.0	0.0	2.2	0.6	1.2	4.5	4.2	3.3	0.0	0.0	0.0	0.0
Programa Nacional de Electrificación Sostenible y Energía Renovable (PNESER)	0.0	0.0	0.0	0.0	10.0	0.0	0.0	0.0	0.0	0.0	0.0	0.0	0.0	0.0
Acondicionamiento de la carretera El Guayacán - Jinotega	12.1	0.3	0.0	0.0	0.0	0.0	0.0	0.0	0.0	0.0	0.0	0.0	0.0	0.0
Apoyo Implementación exportación de productos agro-alimentarios nicaraquenses hacia la UE	1.9	1.3	1.4	0.5	0.0	0.0	0.0	0.0	0.0	0.0	0.0	0.0	0.0	0.0
Apoyo a Poblaciones Urbanas de Estelí, Matagalpa, Jinotega, Ocotal y Somoto-NICARAGUA	0.3	0.0	0.0	0.0	0.0	0.0	0.0	0.0	0.0	0.0	0.0	0.0	0.0	0.0
Apoyo para la Rehabilitación y Reconstrucción en Áreas Afectadas por el Huracán Félix en la RAAN	0.0	0.0	5.6	3.3	0.0	0.0	0.0	0.0	0.0	0.0	0.0	0.0	0.0	0.0
Apoyo a la cadena de valor ganadera en Nicaragua (BOVINOS)	0.0	0.0	0.0	0.0	0.0	0.0	0.0	0.0	0.0	6.9	0.0	0.0	4.6	4.5
Buena Gobernabilidad en Nicaragua	0.0	0.0	0.0	0.4	0.5	0.2	0.0	0.0	0.0	0.0	0.0	0.0	0.0	0.0
Desarrollo de la Costa Pacífica Norte de Nicaragua DECOPANN	0.5	0.0	0.0	0.0	0.0	0.0	0.0	0.0	0.0	0.0	0.0	0.0	0.0	0.0
Desarrollo Rural Local en el Departamento de Rivas	6.3	0.9	1.8	1.1	0.0	0.0	0.0	0.0	0.0	0.0	0.0	0.0	0.0	0.0
Programa de Apoyo a la Mejora del Clima de Negocios e Inversiones en Nicaragua (PRAMECLIN)	0.0	0.0	2.0	0.4	1.7	0.4	0.5	0.0	0.0	0.0	0.0	0.0	0.0	0.0
Programa de Apoyo a las Políticas del Sector Educación en Nicaragua (PAPSE I-	14.6	0.0	14.9	0.2	0.0	0.0	0.0	0.0	0.0	0.0	0.0	0.0	0.0	0.0
Programa de Apoyo al Plan Nacional de Desarrollo con enfoque rural (PAPND)	11.6	9.1	0.0	0.0	0.0	0.0	0.0	0.0	0.0	0.0	0.0	0.0	0.0	0.0
Programa de Apoyo Institucional a las Políticas de Desarrollo en Nicaragua	1.7	0.4	0.3	0.0	0.0	0.0	0.4	1.0	0.0	0.0	0.0	0.0	0.0	0.0
Programa de fortalecimiento institucional (POFI)	0.0	0.0	0.0	0.0	0.0	0.0	0.0	0.0	2.0	0.2	0.0	0.0	0.0	0.0
Programa de Desarrollo Local y Seguridad Alimentaria	0.1	2.3	0.0	1.1	0.1	0.0	0.0	0.0	0.0	0.0	0.0	0.0	0.0	0.0
Programa Euro-Solar	0.0	0.1	0.0	0.9	0.6	0.0	0.0	0.0	0.0	0.0	0.0	0.0	0.0	0.0
PRRAC - Iniciativas Locales	0.1	0.0	0.0	0.0	0.0	0.0	0.0	0.0	0.0	0.0	0.0	0.0	0.0	0.0
PRRAC Fortalecimiento al Sector Educativo de las Zonas Afectadas por el Huracán Mitch en Nicaragua	0.3	0.0	0.0	0.0	0.0	0.0	0.0	0.0	0.0	0.0	0.0	0.0	0.0	0.0
PRRAC Integrado Estelí, Ocotal	4.8	2.3	0.2	0.0	0.0	0.0	0.0	0.0	0.0	0.0	0.0	0.0	0.0	0.0
PRRAC Integrado Managua Periferia	9.9	4.2	0.0	0.1	0.0	0.0	0.0	0.0	0.0	0.0	0.0	0.0	0.0	0.0
PRRAC Rehabilitación Servicios Atención Primaria y Fortalecimiento del SILAIS de Managua	0.5	0.0	0.0	0.0	0.0	0.0	0.0	0.0	0.0	0.0	0.0	0.0	0.0	0.0
Pqolaco-Marena	0.0	0.0	0.0	0.0	0.1	0.0	0.0	0.0	0.0	0.0	0.0	0.0	0.0	0.0
Proyecto Apoyo Producción Semillas de Granos Básicos para la Seguridad Alimentaria en Nicaragua PAPSSAN	0.0	0.0	0.0	0.0	0.0	0.2	6.8	1.2	1.7	0.0	0.0	0.0	0.0	0.0
Mejoramiento y ampliación del Sistema de abastecimiento de agua potable y saneamiento en 19 ciudades Fase I - PISASH	0.0	0.0	0.0	0.0	0.0	0.0	0.0	0.0	20.2	8.3	0.0	0.0	0.0	2.6
Gobernabilidad Local en la Cuenca del Lago Cocibolca	0.0	0.0	0.0	0.0	0.0	1.2	2.0	1.3	0.7	0.2	0.0	0.0	0.0	0.0
Fortalecimiento de la Evidencia Física para Mejorar el acceso a la Justicia Penal	0.0	0.0	0.0	0.0	0.0	3.3	3.7	0.5	0.1	0.0	0.0	0.0	0.0	0.0
Programa de Apoyo al sector de Educación en Nicaragua (PROSEN)	0.0	0.0	0.0	0.0	0.0	0.0	18.6	0.0	0.4	17.8	8.7	0.0	0.0	0.0
Apoyo a la cadena de valor de la madera en Nicaragua (CAVAMA)	0.0	0.0	0.0	0.0	0.0	0.0	1.3	2.8	2.7	1.5	0.7	0.0	0.0	0.0
Proyecto de asistencia técnica de apoyo a Nicaragua	0.0	0.0	0.0	0.0	0.0	0.0	0.0	0.0	0.0	0.1	2.2	0.0	1.2	1.3
Programa de apoyo a la educación técnica y formación profesional en Nicaragua (técnica)	0.0	0.0	0.0	0.0	0.0	0.0	0.0	2.0	0.0	5.1	0.8	0.0	3.3	1.3
Proyecto apoyo a la gestión fiscal en Nicaragua	0.0	0.0	0.0	0.0	0.0	0.0	0.0	1.8	0.0	1.5	1.8	0.0	0.1	0.0
Apoyo a medidas de prevención y control de drogas y crimen organizado en Resiliencia Climática de Familias Rurales en el Corredor Seco	0.0	0.0	0.0	0.0	0.0	0.0	0.0	0.0	0.0	0.0	0.0	0.0	0.0	4.2
Desarrollo económico local sostenible en la costa caribe de Nicaragua a través de sector turismo	0.0	0.0	0.0	0.0	0.0	0.0	0.0	0.1	4.0	0.0	0.0	0.0	0.0	0.0
Proyectos Varios	0.0	0.0	0.0	0.0	0.0	0.0	0.0	0.0	0.0	0.0	0.0	16.5	0.0	0.0
Proyecto alianzas estrategias locales para la adaptación del cambio climático en la cuenca alta del río Coco	0.0	0.0	0.0	0.0	0.0	0.0	0.0	0.0	0.0	0.0	0.0	0.0	2.2	3.1
Mejoramiento del Servicio de Agua Potable en el Sector de Altamira-Managua con Enfoque de Sostenibilidad y Equidad (Administra AECID)	0.0	0.0	0.0	0.0	0.0	0.0	0.0	0.0	0.0	0.0	0.0	0.0	0.0	5.0
Programa de Integración Fronteriza	-	-	-	-	-	-	-	-	-	-	-	-	-	9.38
Segundo Programa de Apoyo a la Estrategia del Sector Educación - PROSEN II - LA/2017/40481	0.0	0.0	0.0	0.0	0.0	0.0	0.0	0.0	0.0	0.0	0.0	0.0	0.0	4.7
Apoyo Desarrollo Económico Local a través del Turismo Ruta Colonial y de los Volcanes	0.0	0.0	0.0	0.0	0.0	4.5	0.0	1.4	2.4	0.0	0.0	0.0	0.0	0.0
<b>Total</b>	<b>399.6</b>	<b>315.4</b>	<b>275.6</b>	<b>234.0</b>	<b>236.8</b>	<b>228.6</b>	<b>218.2</b>	<b>170.2</b>	<b>146.6</b>	<b>194.6</b>	<b>173.0</b>	<b>107.6</b>	<b>99.7</b>	<b>108.6</b>

p/: preliminar

Fuente: MINREX y BCN



Cuadro 10

**Sector público: Donaciones por sector económico** <sup>p/</sup>*(millones de dólares)*

	2007	2008	2009	2010	2011	2012	2013	2014	2015	2016	2017	2018	2019	2020
<b>Productivo</b>	<b>39.3</b>	<b>50.9</b>	<b>30.6</b>	<b>17.3</b>	<b>18.5</b>	<b>18.6</b>	<b>19.1</b>	<b>20.1</b>	<b>6.4</b>	<b>15.0</b>	<b>7.2</b>	<b>6.5</b>	<b>16.4</b>	<b>19.6</b>
Agricultura, ganadería, silvicultura y pesca	39.3	50.9	30.6	17.3	18.5	18.6	19.1	20.1	6.4	15.0	7.2	6.5	16.4	19.6
Minería	0.0	0.0	0.0	0.0	0.0	0.0	0.0	0.0	0.0	0.0	0.0	0.0	0.0	0.0
Industria manufacturera	0.0	0.0	0.0	0.0	0.0	0.0	0.0	0.0	0.0	0.0	0.0	0.0	0.0	0.0
<b>Infraestructura Económica</b>	<b>59.1</b>	<b>57.2</b>	<b>74.5</b>	<b>35.5</b>	<b>78.6</b>	<b>82.2</b>	<b>48.7</b>	<b>35.8</b>	<b>67.5</b>	<b>70.9</b>	<b>37.6</b>	<b>11.9</b>	<b>11.7</b>	<b>11.8</b>
Electricidad, gas y agua	26.0	23.1	62.0	18.6	33.5	36.3	20.8	18.1	36.4	17.0	21.0	11.8	10.7	10.8
Construcción	18.1	19.5	4.0	1.3	17.0	45.6	25.9	16.7	31.1	53.9	16.6	0.2	1.0	1.0
Transporte y comunicaciones	15.0	14.6	8.5	15.6	28.1	0.3	2.0	1.0	0.0	0.0	0.0	0.0	0.0	0.0
<b>Social</b>	<b>167.9</b>	<b>147.3</b>	<b>142.2</b>	<b>143.4</b>	<b>96.2</b>	<b>90.4</b>	<b>109.1</b>	<b>62.8</b>	<b>33.6</b>	<b>81.8</b>	<b>101.0</b>	<b>57.8</b>	<b>61.5</b>	<b>56.2</b>
Servicios sociales, salud y educación	167.9	147.3	142.2	143.4	96.2	90.4	109.1	62.8	33.6	81.8	101.0	57.8	61.5	56.2
<b>Otros sectores</b>	<b>133.3</b>	<b>60.0</b>	<b>28.3</b>	<b>37.8</b>	<b>43.5</b>	<b>37.4</b>	<b>41.2</b>	<b>51.5</b>	<b>39.1</b>	<b>27.0</b>	<b>27.2</b>	<b>31.4</b>	<b>10.1</b>	<b>21.0</b>
Comercio	0.0	0.0	0.0	0.0	0.0	0.0	0.0	0.0	0.0	0.0	0.0	0.0	0.0	0.0
Intermediación financiera	0.7	0.9	0.0	0.3	0.6	0.4	0.0	0.0	0.0	0.0	0.0	0.0	0.0	0.0
Administración pública	17.9	20.8	16.0	19.2	29.4	24.9	30.1	38.3	22.1	11.9	11.7	4.8	3.1	16.1
Otros	114.7	38.3	12.3	18.2	13.4	12.2	11.1	13.2	17.0	15.1	15.6	26.6	6.9	4.9
<b>Total</b>	<b>399.6</b>	<b>315.4</b>	<b>275.6</b>	<b>234.0</b>	<b>236.8</b>	<b>228.6</b>	<b>218.2</b>	<b>170.2</b>	<b>146.6</b>	<b>194.6</b>	<b>173.0</b>	<b>107.6</b>	<b>99.7</b>	<b>108.6</b>

p/: preliminar

Fuente: MINREX y BCN

Cuadro 11

**Sector público: Donaciones y préstamos por sector económico** <sup>p/</sup>*(millones de dólares)*

	2007	2008	2009	2010	2011	2012	2013	2014	2015	2016	2017	2018	2019	2020
<b>Productivo</b>	<b>66.2</b>	<b>66.3</b>	<b>42.0</b>	<b>30.5</b>	<b>34.7</b>	<b>30.2</b>	<b>33.3</b>	<b>31.4</b>	<b>24.3</b>	<b>28.5</b>	<b>23.1</b>	<b>9.9</b>	<b>18.0</b>	<b>26.0</b>
Agricultura, ganadería, silvicultura y pesca	66.2	66.3	42.0	30.5	34.7	30.2	33.3	31.4	24.3	28.5	23.1	9.9	18.0	26.0
Minería	0.0	0.0	0.0	0.0	0.0	0.0	0.0	0.0	0.0	0.0	0.0	0.0	0.0	0.0
Industria manufacturera	0.0	0.0	0.0	0.0	0.0	0.0	0.0	0.0	0.0	0.0	0.0	0.0	0.0	0.0
<b>Infraestructura Económica</b>	<b>134.2</b>	<b>132.2</b>	<b>187.9</b>	<b>173.0</b>	<b>209.1</b>	<b>220.4</b>	<b>242.3</b>	<b>227.9</b>	<b>344.9</b>	<b>337.6</b>	<b>423.2</b>	<b>302.9</b>	<b>400.0</b>	<b>514.9</b>
Electricidad, gas y agua	45.1	44.2	110.6	78.8	90.7	112.8	142.7	106.1	186.4	127.8	203.9	112.3	161.5	172.0
Construcción	73.7	71.5	68.3	77.9	75.3	94.0	97.2	120.5	154.3	209.1	204.0	175.8	221.6	331.3
Transporte y comunicaciones	15.5	16.5	9.0	16.3	43.1	13.6	2.3	1.3	4.2	0.7	15.3	14.7	16.9	11.6
<b>Social</b>	<b>257.3</b>	<b>215.6</b>	<b>213.8</b>	<b>195.3</b>	<b>167.4</b>	<b>170.9</b>	<b>158.3</b>	<b>136.6</b>	<b>105.0</b>	<b>139.5</b>	<b>137.0</b>	<b>75.6</b>	<b>140.0</b>	<b>169.0</b>
Servicios sociales, salud y educación	257.3	215.6	213.8	195.3	167.4	170.9	158.3	136.6	105.0	139.5	137.0	75.6	140.0	169.0
<b>Otros sectores</b>	<b>195.4</b>	<b>114.4</b>	<b>326.0</b>	<b>120.3</b>	<b>82.8</b>	<b>64.2</b>	<b>72.3</b>	<b>122.0</b>	<b>57.6</b>	<b>54.3</b>	<b>127.0</b>	<b>267.7</b>	<b>65.6</b>	<b>228.0</b>
Comercio	0.2	0.0	0.0	0.5	1.1	2.2	3.5	2.7	0.1	0.0	0.0	0.0	0.0	0.0
Intermediación financiera	1.7	2.0	2.6	3.7	4.7	7.5	5.6	6.8	0.0	8.0	5.0	204.0	20.6	0.0
Administración pública	68.9	74.1	311.1	97.9	63.0	41.2	48.6	97.2	39.0	30.0	106.5	37.0	38.1	223.0
Otros	124.7	38.3	12.3	18.2	14.0	13.2	14.7	15.4	18.5	16.3	15.6	26.6	6.9	4.9
<b>Total</b>	<b>653.1</b>	<b>528.5</b>	<b>769.6</b>	<b>519.1</b>	<b>493.9</b>	<b>485.6</b>	<b>506.3</b>	<b>517.9</b>	<b>531.9</b>	<b>560.0</b>	<b>710.3</b>	<b>656.1</b>	<b>623.7</b>	<b>937.8</b>

p/: preliminar

Fuente: MINREX v BCN

Cuadro 12

**Sector público: Donaciones y préstamos año 2020 por cooperante y sector económico p/***(millones de dólares)*

	Agricultura, ganadería, pesca y silvicultura	Minería	Industria manufacturera	Electricidad, gas y agua	Construcción	Comercio	Transporte y comunicaciones	Intermediación financiera	Servicios sociales, salud y educación	Administración pública	Otros	Total
<b>Bilaterales</b>	<b>11.0</b>	<b>0.0</b>	<b>0.0</b>	<b>27.3</b>	<b>9.6</b>	<b>0.0</b>	<b>0.0</b>	<b>0.0</b>	<b>32.9</b>	<b>6.5</b>	<b>1.5</b>	<b>88.8</b>
Alemania	0.0	0.0	0.0	2.8	0.0	0.0	0.0	0.0	0.0	0.0	0.4	3.1
Austria	0.0	0.0	0.0	0.0	0.0	0.0	0.0	0.0	0.0	0.0	0.0	0.0
Canadá	1.3	0.0	0.0	0.0	0.0	0.0	0.0	0.0	2.5	0.0	0.0	3.8
China - Taiwán	4.0	0.0	0.0	0.0	1.0	0.0	0.0	0.0	15.6	6.4	0.9	27.9
Corea del Sur	0.2	0.0	0.0	11.6	0.0	0.0	0.0	0.0	0.0	0.0	0.0	11.7
Dinamarca	0.0	0.0	0.0	0.0	0.0	0.0	0.0	0.0	0.0	0.0	0.0	0.0
España	0.0	0.0	0.0	0.0	0.0	0.0	0.0	0.0	3.1	0.1	0.0	3.3
Estados Unidos	0.0	0.0	0.0	0.0	0.0	0.0	0.0	0.0	0.0	0.0	0.0	0.0
Federación de Rusia	0.0	0.0	0.0	0.0	0.0	0.0	0.0	0.0	0.0	0.0	0.0	0.0
Finlandia	0.0	0.0	0.0	0.0	0.0	0.0	0.0	0.0	0.0	0.0	0.0	0.0
Gran Bretaña	0.0	0.0	0.0	0.0	0.0	0.0	0.0	0.0	0.0	0.0	0.0	0.0
Holanda	0.0	0.0	0.0	0.0	0.0	0.0	0.0	0.0	0.0	0.0	0.0	0.0
India	0.0	0.0	0.0	13.0	0.0	0.0	0.0	0.0	0.0	0.0	0.0	13.0
Irán	0.0	0.0	0.0	0.0	0.0	0.0	0.0	0.0	0.0	0.0	0.0	0.0
Islandia	0.0	0.0	0.0	0.0	0.0	0.0	0.0	0.0	0.0	0.0	0.0	0.0
Italia	3.5	0.0	0.0	0.0	0.0	0.0	0.0	0.0	0.0	0.0	0.0	3.5
Japón	0.2	0.0	0.0	0.0	0.4	0.0	0.0	0.0	7.9	0.0	0.3	8.8
Luxemburgo	0.0	0.0	0.0	0.0	0.0	0.0	0.0	0.0	0.0	0.0	0.0	0.0
Noruega	0.0	0.0	0.0	0.0	0.0	0.0	0.0	0.0	0.0	0.0	0.0	0.0
Palestina	0.0	0.0	0.0	0.0	0.0	0.0	0.0	0.0	0.0	0.0	0.0	0.0
Qatar	0.0	0.0	0.0	0.0	0.0	0.0	0.0	0.0	0.1	0.0	0.0	0.1
Suecia	0.0	0.0	0.0	0.0	0.0	0.0	0.0	0.0	0.0	0.0	0.0	0.0
Suiza	1.9	0.0	0.0	0.0	0.0	0.0	0.0	0.0	3.6	0.0	0.0	5.5
Fondo de Kuwait	0.0	0.0	0.0	0.0	8.2	0.0	0.0	0.0	0.0	0.0	0.0	8.2
Venezuela	0.0	0.0	0.0	0.0	0.0	0.0	0.0	0.0	0.0	0.0	0.0	0.0
<b>Multilaterales</b>	<b>15.0</b>	<b>0.0</b>	<b>0.0</b>	<b>144.7</b>	<b>321.7</b>	<b>0.0</b>	<b>11.6</b>	<b>0.0</b>	<b>136.1</b>	<b>216.5</b>	<b>3.4</b>	<b>849.0</b>
Asociación Internacional de Fomento (AIF/BM)	0.0	0.0	0.0	(0.0)	14.5	0.0	4.7	0.0	37.1	15.4	0.8	72.5
Banco Interamericano de Desarrollo (BID)	0.0	0.0	0.0	42.4	37.5	0.0	6.9	0.0	62.4	4.1	0.8	154.1
Banco Centroamericano de Integración Económica (BCIE)	1.5	0.0	0.0	55.0	254.1	0.0	0.0	0.0	10.3	0.7	0.0	321.6
Conferencia de las Naciones Unidas sobre Comercio y Desarrollo (UNCTAD)	0.0	0.0	0.0	0.0	0.0	0.0	0.0	0.0	0.0	0.0	0.0	0.0
Fondo Internacional de Desarrollo Agrícola (FIDA)	1.4	0.0	0.0	0.0	0.0	0.0	0.0	0.0	4.5	0.0	0.0	5.8
FondoNordico de Desarrollo (FDN)	0.0	0.0	0.0	0.0	0.0	0.0	0.0	0.0	0.0	0.0	0.0	0.0
Fondo de las Naciones Unidas para Actividades de Población (UNFPA)	0.0	0.0	0.0	0.0	0.0	0.0	0.0	0.0	0.1	0.0	0.0	0.1
Fondo de las Naciones Unidas para el Desarrollo de Capitalización (UNCDF)	0.0	0.0	0.0	0.0	0.0	0.0	0.0	0.0	0.0	0.0	0.0	0.0
Fondo de las Naciones Unidas para la Infancia (UNICEF)	0.0	0.0	0.0	0.0	0.0	0.0	0.0	0.0	0.3	0.0	0.0	0.3
Fondo Global para la Lucha contra el SIDA, la Tuberculosis y la Malaria (FGSTM)	0.0	0.0	0.0	0.0	0.0	0.0	0.0	0.0	0.0	0.0	0.0	0.0
Fondo Mundial para el Medio Ambiente (GEF)	0.0	0.0	0.0	0.0	0.0	0.0	0.0	0.0	0.0	0.0	0.0	0.0
Organización de las Naciones Unidas para el Desarrollo Industrial (ONUDI)	0.0	0.0	0.0	0.0	0.0	0.0	0.0	0.0	0.0	0.0	0.0	0.0
Organización de Estados Americanos (OEA)	0.0	0.0	0.0	0.0	0.0	0.0	0.0	0.0	0.0	0.0	0.0	0.0
Organización de las Naciones Unidas para la Agricultura y la Alimentación (FAO)	1.9	0.0	0.0	0.0	0.0	0.0	0.0	0.0	0.5	0.0	0.4	2.8
Organización de las Naciones Unidas para la Educación, la Ciencia y la Cultura (UNESCO)	0.0	0.0	0.0	0.0	0.0	0.0	0.0	0.0	0.0	0.0	0.0	0.0
Organización Internacional para la Energía Atómica (OIEA)	0.0	0.0	0.0	0.0	0.0	0.0	0.0	0.0	0.0	0.0	0.0	0.0
Organización de Estados Iberoamericano (OEI)	0.0	0.0	0.0	0.0	0.0	0.0	0.0	0.0	0.0	0.0	0.0	0.0
Organización Internacional para las Migraciones (OIM)	0.0	0.0	0.0	0.0	0.0	0.0	0.0	0.0	0.0	0.0	0.0	0.0
Organización Panamericana de la Salud y Organización Mundial de la Salud (OPS/OMS)	0.0	0.0	0.0	0.0	0.0	0.0	0.0	0.0	3.0	0.0	0.0	3.0
Programa de las Naciones Unidas para el Desarrollo (PNUD)	0.0	0.0	0.0	0.0	0.0	0.0	0.0	0.0	0.0	0.0	0.0	0.0
Programa Mundial de Alimentos (PMA)	2.5	0.0	0.0	0.0	0.0	0.0	0.0	0.0	7.8	0.2	0.0	10.5
UNOPS	0.0	0.0	0.0	0.0	0.0	0.0	0.0	0.0	0.0	0.0	0.0	0.0
Programa de las Naciones Unidas Para el Medio Ambiente (PNUMA)	0.0	0.0	0.0	0.0	0.0	0.0	0.0	0.0	0.0	0.0	0.0	0.0
Unión Europea (UE)	7.6	0.0	0.0	7.5	0.0	0.0	0.0	0.0	10.1	9.4	1.3	36.0
Banco Europeo de Inversiones (BEI)	0.0	0.0	0.0	31.8	2.5	0.0	0.0	0.0	0.0	0.0	0.0	34.3
Fondo Común de Productos Básicos (CFC)	0.0	0.0	0.0	0.0	0.0	0.0	0.0	0.0	0.0	0.0	0.0	0.0
Fondo Monetario Internacional (FMI)	0.0	0.0	0.0	0.0	0.0	0.0	0.0	0.0	0.0	186.8	0.0	186.8
Fondo Nórdico de Desarrollo (FND)	0.0	0.0	0.0	0.0	0.0	0.0	0.0	0.0	0.0	0.0	0.0	0.0
Fondo OPEP para el Desarrollo Internacional (OFID)	0.0	0.0	0.0	8.0	13.0	0.0	0.0	0.0	0.0	0.0	0.0	21.0
<b>Total</b>	<b>26.0</b>	<b>0.0</b>	<b>0.0</b>	<b>172.0</b>	<b>331.3</b>	<b>0.0</b>	<b>11.6</b>	<b>0.0</b>	<b>169.0</b>	<b>223.0</b>	<b>4.9</b>	<b>937.8</b>

p/: preliminar

Fuente: MINREX y BCN

Cuadro 13

**Sector público: Donaciones y préstamos por tipo de recurso** <sup>p/</sup>*(millones de dólares)*

	2007	2008	2009	2010	2011	2012	2013	2014	2015	2016	2017	2018	2019	2020
<b>Recursos de libre disponibilidad</b>	<b>147.7</b>	<b>50.5</b>	<b>242.4</b>	<b>84.5</b>	<b>64.6</b>	<b>46.5</b>	<b>46.1</b>	<b>45.8</b>	<b>65.6</b>	<b>0.4</b>	<b>130.6</b>	<b>201.0</b>	<b>21.2</b>	<b>187.6</b>
Apoyo presupuestario	137.1	49.8	240.7	83.1	63.4	45.4	45.0	45.0	65.0	0.0	130.0	0.0	0.0	186.8
Préstamos	49.4	28.9	240.7	62.1	62.8	45.0	45.0	45.0	65.0	0.0	130.0	0.0	0.0	186.8
Donaciones	87.7	20.9	0.0	21.0	0.7	0.4	0.0	0.0	0.0	0.0	0.0	0.0	0.0	0.0
Apoyo de balanza de pagos	10.6	0.7	1.7	1.4	1.2	1.1	1.1	0.8	0.6	0.4	0.6	201.0	21.2	0.8
Préstamos	10.0	0.0	0.0	0.0	0.0	0.0	0.0	0.0	0.0	0.0	0.0	200.0	20.0	0.0
Donaciones	0.6	0.7	1.7	1.4	1.2	1.1	1.1	0.8	0.6	0.4	0.6	1.0	1.2	0.8
<b>Recursos dirigidos a proyectos</b>	<b>505.4</b>	<b>478.0</b>	<b>527.2</b>	<b>434.7</b>	<b>429.3</b>	<b>439.1</b>	<b>460.2</b>	<b>472.1</b>	<b>466.4</b>	<b>559.6</b>	<b>579.7</b>	<b>455.1</b>	<b>602.5</b>	<b>750.2</b>
Préstamos	194.1	184.2	253.3	223.0	194.3	212.0	243.1	302.7	320.3	365.4	407.3	348.5	503.9	642.4
Bilaterales	32.7	46.8	41.5	31.0	5.0	1.8	8.6	19.2	13.7	34.4	34.7	44.8	59.7	42.0
Multilaterales	161.4	137.5	211.8	192.0	189.3	210.2	234.5	283.5	306.6	331.0	372.6	303.8	444.3	600.4
Donaciones	311.3	293.8	273.9	211.6	235.0	227.1	217.1	169.4	146.1	194.3	172.4	106.5	98.6	107.8
Bilaterales	210.9	229.0	212.3	143.3	153.2	143.1	118.4	77.7	62.4	60.2	68.5	51.8	43.6	46.8
Multilaterales	100.4	64.8	61.6	68.4	81.7	84.0	98.7	91.7	83.7	134.1	104.0	54.7	55.0	60.9
<b>Total</b>	<b>653.1</b>	<b>528.5</b>	<b>769.6</b>	<b>519.1</b>	<b>493.9</b>	<b>485.6</b>	<b>506.3</b>	<b>517.9</b>	<b>531.9</b>	<b>560.0</b>	<b>710.3</b>	<b>656.1</b>	<b>623.7</b>	<b>937.8</b>
Préstamos	253.5	213.1	494.0	285.1	257.1	257.0	288.1	347.7	385.3	365.4	537.3	548.5	523.9	829.2
Donaciones	399.6	315.4	275.6	234.0	236.8	228.6	218.2	170.2	146.6	194.6	173.0	107.6	99.7	108.6
De lo cual FMI	18.6	28.9	202.4	19.6	17.8	0.0	0.0	0.0	0.0	0.0	0.0	0.0	0.0	186.8

p/: preliminar

Fuente: MINREX y BCN

Cuadro 14

**Sector privado: Préstamos por tipo de fuente** <sup>p/</sup>

(millones de dólares)

	2007	2008	2009	2010	2011	2012	2013	2014	2015	2016	2017	2018	2019	2020
<b>Bilaterales</b>	<b>123.6</b>	<b>360.3</b>	<b>300.1</b>	<b>590.1</b>	<b>683.7</b>	<b>633.4</b>	<b>575.7</b>	<b>518.4</b>	<b>373.8</b>	<b>156.6</b>	<b>49.7</b>	<b>141.0</b>	<b>130.0</b>	<b>119.1</b>
Alemania	19.1	17.8	0.7	0.0	19.3	28.4	3.9	0.0	18.4	7.5	0.0	0.0	79.1	66.0
Sociedad Alemana para las Inversiones y el Desarrollo (DEG)	19.1	17.8	0.7	0.0	19.3	28.4	3.9	0.0	18.4	7.5	0.0	0.0	79.1	66.0
Brasil	0.0	0.0	0.1	0.3	0.7	1.1	1.0	0.9	0.6	0.1	0.0	0.0	0.0	0.0
Banco Do Brasil	0.0	0.0	0.1	0.3	0.7	1.1	1.0	0.9	0.6	0.1	0.0	0.0	0.0	0.0
Canadá	0.0	0.0	0.0	0.0	0.0	0.0	0.0	0.0	0.0	0.0	0.0	0.0	0.0	0.0
Desarrollo Internacional Desjardins (DID)	0.0	0.0	0.0	0.0	0.0	0.0	0.0	0.0	0.0	0.0	0.0	0.0	0.0	0.0
España	0.0	0.0	2.1	5.1	0.7	2.2	0.0	0.0	0.0	0.0	0.0	3.0	0.0	0.6
Instituto de crédito Oficial (ICO)	0.0	0.0	2.1	5.1	0.7	2.2	0.0	0.0	0.0	0.0	0.0	3.0	0.0	0.6
Estados Unidos	5.0	5.5	4.4	16.3	36.4	1.5	0.0	0.3	0.0	0.0	0.0	0.0	25.0	0.0
Corporación de Inversiones Privadas en el Extranjero (OPIC)	5.0	5.5	4.4	16.3	36.4	1.5	0.0	0.3	0.0	0.0	0.0	0.0	25.0	0.0
Finlandia	0.0	5.0	0.0	0.0	5.0	0.0	0.0	0.0	0.0	0.0	0.0	0.0	0.0	0.0
Fondo Finlandés para la Cooperación Industrial (FINNFUND)	0.0	5.0	0.0	0.0	5.0	0.0	0.0	0.0	0.0	0.0	0.0	0.0	0.0	0.0
Holanda	17.5	20.9	4.4	46.0	52.4	43.8	8.6	7.5	45.5	12.2	16.6	72.4	25.8	47.5
Banco de Desarrollo Empresarial de los Países Bajos (FMO)	17.5	20.9	4.4	46.0	52.4	43.8	8.6	7.5	45.5	12.2	16.6	72.4	25.8	47.5
Luxemburgo	2.0	5.0	0.0	0.0	0.0	0.0	0.0	0.0	0.0	0.0	0.0	0.0	0.0	0.0
Dexia Micro Credit Fund	2.0	5.0	0.0	0.0	0.0	0.0	0.0	0.0	0.0	0.0	0.0	0.0	0.0	0.0
Noruega	0.0	0.0	0.0	0.0	0.0	0.0	3.0	10.0	0.0	2.5	2.0	38.5	0.0	5.0
Fondo Noruego de Inversión para Países en Desarrollo (NORFUND)	0.0	0.0	0.0	0.0	0.0	0.0	3.0	10.0	0.0	2.5	2.0	38.5	0.0	5.0
Opplysningsvesenets Fond (OVF)	0.0	0.0	0.0	0.0	0.0	0.0	0.0	0.0	0.0	0.0	0.0	0.0	0.0	0.0
Suiza	0.0	5.0	0.0	0.0	5.0	0.0	0.0	0.0	10.0	0.0	0.0	0.0	0.0	0.0
Fondo Suizo de Inversiones en Mercados Emergentes (SIFEM)	0.0	5.0	0.0	0.0	5.0	0.0	0.0	0.0	10.0	0.0	0.0	0.0	0.0	0.0
China-Taiwán	0.0	0.0	0.1	0.0	0.4	0.1	0.2	0.3	0.2	0.4	0.3	0.0	0.0	0.0
Export Import Bank (EXIMBANK) de China	0.0	0.0	0.1	0.0	0.4	0.1	0.2	0.3	0.2	0.4	0.3	0.0	0.0	0.0
Venezuela	80.0	301.0	288.3	522.5	563.8	556.3	559.1	499.4	299.1	133.9	30.9	27.2	0.0	0.0
Petróleos de Venezuela S.A. (PDVSA)	70.0	288.0	283.6	521.8	557.1	551.3	558.5	499.4	296.5	132.4	30.9	27.2	0.0	0.0
Banco de Desarrollo de Venezuela (BANDES)	10.0	13.0	4.7	0.7	6.7	5.0	0.6	0.0	2.6	1.5	0.0	0.0	0.0	0.0
<b>Multilaterales</b>	<b>123.4</b>	<b>210.4</b>	<b>129.2</b>	<b>154.3</b>	<b>179.1</b>	<b>180.3</b>	<b>136.5</b>	<b>133.5</b>	<b>145.1</b>	<b>152.8</b>	<b>165.0</b>	<b>203.5</b>	<b>192.2</b>	<b>140.4</b>
Banco Centroamericano de Integración Económica (BCIE)	88.8	146.2	111.6	108.7	101.4	87.3	78.6	81.9	84.0	78.2	73.8	87.4	119.7	121.8
Corporación Financiera Internacional (IFC/Banco Mundial)	9.8	55.6	9.8	32.0	38.2	17.1	17.0	25.6	4.0	30.7	46.5	60.3	11.0	18.7
Corporación Interamericana de Inversiones (CII/BID)	24.8	7.1	7.5	6.5	21.3	43.7	13.4	9.5	47.0	3.3	1.6	12.8	0.0	0.0
Fondo Multilateral de Inversiones (FOMIN/BID)	0.0	1.5	0.3	7.1	18.2	32.2	27.5	16.5	0.1	35.7	23.1	18.0	61.4	0.0
Fondo OPEP para el Desarrollo Internacional (OFID)	0.0	0.0	0.0	0.0	0.0	0.0	0.0	0.0	10.0	5.0	20.0	25.0	0.0	0.0
<b>Total</b>	<b>247.0</b>	<b>570.7</b>	<b>429.2</b>	<b>744.5</b>	<b>862.8</b>	<b>813.7</b>	<b>712.2</b>	<b>651.9</b>	<b>518.9</b>	<b>309.4</b>	<b>214.7</b>	<b>344.5</b>	<b>322.1</b>	<b>259.51</b>

p/: preliminar

Fuente: Empresas privadas, comunidad cooperante y SIBOIF

Cuadro 15

**Sector privado: Préstamos por sector económico** <sup>p/</sup>*(millones de dólares)*

	2007	2008	2009	2010	2011	2012	2013	2014	2015	2016	2017	2018	2019	2020
<b>Productivo</b>	<b>16.9</b>	<b>19.1</b>	<b>26.4</b>	<b>47.6</b>	<b>9.5</b>	<b>27.1</b>	<b>17.5</b>	<b>2.5</b>	<b>32.5</b>	<b>0.0</b>	<b>0.0</b>	<b>18.2</b>	<b>54.7</b>	<b>121.6</b>
Agricultura, ganadería, silvicultura y pesca	2.0	0.0	0.7	25.0	8.0	20.0	2.5	2.5	32.3	0.0	0.0	0.0	4.5	9.9
Minería	0.0	0.0	7.6	5.4	0.0	0.0	0.0	0.0	0.0	0.0	0.0	0.0	0.0	0.0
Industria manufacturera	14.9	19.1	18.2	17.3	1.5	7.1	15.0	0.0	0.3	0.0	0.0	18.2	50.2	111.7
<b>Infraestructura Económica</b>	<b>0.0</b>	<b>105.4</b>	<b>13.9</b>	<b>117.9</b>	<b>124.9</b>	<b>121.3</b>	<b>19.7</b>	<b>0.2</b>	<b>10.2</b>	<b>0.0</b>	<b>0.0</b>	<b>0.0</b>	<b>0.0</b>	<b>0.8</b>
Electricidad, gas y agua	0.0	105.4	13.9	117.9	124.9	121.3	19.7	0.2	10.2	0.0	0.0	0.0	0.0	0.8
Construcción	0.0	0.0	0.0	0.0	0.0	0.0	0.0	0.0	0.0	0.0	0.0	0.0	0.0	0.0
Transporte y comunicaciones	0.0	0.0	0.0	0.0	0.0	0.0	0.0	0.0	0.0	0.0	0.0	0.0	0.0	0.0
<b>Social</b>	<b>0.0</b>	<b>0.0</b>	<b>3.5</b>	<b>2.1</b>	<b>1.8</b>	<b>0.9</b>	<b>2.0</b>	<b>0.0</b>	<b>4.0</b>	<b>0.4</b>	<b>0.0</b>	<b>0.0</b>	<b>0.0</b>	<b>5.3</b>
Servicios sociales, salud y educación	0.0	0.0	3.5	2.1	1.8	0.9	2.0	0.0	4.0	0.4	0.0	0.0	0.0	5.3
<b>Otros sectores</b>	<b>230.1</b>	<b>446.2</b>	<b>385.4</b>	<b>576.9</b>	<b>726.6</b>	<b>664.4</b>	<b>673.0</b>	<b>649.2</b>	<b>472.1</b>	<b>309.0</b>	<b>214.7</b>	<b>326.3</b>	<b>267.5</b>	<b>131.9</b>
Comercio	4.0	0.0	4.4	7.9	8.9	12.4	4.3	4.0	3.3	0.0	1.6	12.8	0.0	0.0
Intermediación financiera	173.7	399.4	363.5	559.6	687.7	618.2	659.6	634.8	453.9	300.7	189.5	283.0	235.7	114.9
Otros	52.4	46.8	17.5	9.4	30.0	33.8	9.0	10.4	14.9	8.4	23.6	30.5	31.8	17.0
<b>Total</b>	<b>247.0</b>	<b>570.7</b>	<b>429.2</b>	<b>744.5</b>	<b>862.8</b>	<b>813.7</b>	<b>712.2</b>	<b>651.9</b>	<b>518.9</b>	<b>309.4</b>	<b>214.7</b>	<b>344.5</b>	<b>322.1</b>	<b>259.51</b>

p/: preliminar

Fuente: Empresas privadas, comunidad cooperante y SIBOIF

Cuadro 16

**Sector privado: Donaciones por tipo de fuente** <sup>p/</sup>*(millones de dólares)*

	2007	2008	2009	2010	2011	2012	2013	2014	2015	2016	2017	2018	2019	2020
<b>Bilaterales</b>	<b>155.0</b>	<b>137.7</b>	<b>166.7</b>	<b>64.3</b>	<b>85.3</b>	<b>69.5</b>	<b>60.4</b>	<b>44.3</b>	<b>62.6</b>	<b>57.4</b>	<b>61.1</b>	<b>35.5</b>	<b>35.1</b>	<b>37.7</b>
Austria	6.0	2.4	0.0	2.2	1.2	0.0	0.0	0.0	0.0	0.0	0.0	0.0	0.0	0.0
Alemania	0.4	0.0	0.5	0.2	1.1	4.5	1.3	0.1	9.2	4.0	9.4	1.0	0.1	0.0
Canadá	1.5	1.2	0.7	0.5	0.4	0.5	5.5	2.8	1.8	1.4	1.6	3.5	1.3	0.1
China-Taiwán	0.0	0.0	0.0	0.0	0.0	0.0	0.0	0.0	0.0	0.7	1.0	0.1	0.0	0.0
Dinamarca	0.0	0.0	0.0	5.6	1.0	0.0	0.0	0.0	0.0	0.0	0.0	0.0	0.0	0.0
España	16.1	4.6	0.0	9.2	8.4	7.5	5.9	1.1	8.5	7.1	10.8	1.9	1.7	2.2
Estados Unidos	63.1	74.2	95.5	28.4	50.7	37.6	32.2	34.1	37.8	38.9	31.5	24.9	26.3	26.6
Finlandia	1.9	3.5	0.0	3.7	5.1	6.3	2.1	0.0	0.0	0.0	0.0	0.0	0.0	0.0
Francia	0.0	0.2	0.0	0.1	0.0	0.0	0.0	0.0	0.0	0.0	0.0	0.0	0.0	0.0
Gran Bretaña	1.2	1.7	1.4	0.0	0.0	0.0	0.0	0.0	0.0	0.0	0.0	0.0	0.0	0.0
Holanda	4.1	4.8	7.0	9.5	9.4	6.9	3.0	0.0	0.0	0.0	0.0	0.0	0.0	0.0
Italia	1.8	2.4	3.3	3.2	0.6	0.6	0.0	0.0	0.0	0.0	0.0	0.0	0.0	0.0
Japón	0.0	0.0	0.0	0.0	0.0	0.0	0.0	2.1	1.0	0.5	1.2	0.3	0.0	0.1
Luxemburgo	1.1	1.0	0.0	1.4	2.0	1.4	1.8	0.0	0.0	0.2	1.0	0.6	0.8	0.9
Noruega	2.0	10.5	0.0	0.0	4.1	1.4	3.0	0.0	0.0	0.0	0.0	0.0	0.0	0.0
Suecia	15.9	8.9	2.9	0.3	0.0	0.0	0.0	0.0	0.0	0.0	0.0	0.0	0.0	0.0
Suiza	0.0	0.0	0.0	0.0	1.3	2.9	5.7	4.0	4.3	4.7	4.6	3.3	4.8	7.7
Venezuela	39.9	22.3	55.4	0.0	0.0	0.0	0.0	0.0	0.0	0.0	0.0	0.0	0.0	0.0
<b>Multilaterales</b>	<b>19.8</b>	<b>17.7</b>	<b>8.8</b>	<b>10.2</b>	<b>15.0</b>	<b>13.0</b>	<b>18.4</b>	<b>7.6</b>	<b>4.6</b>	<b>5.6</b>	<b>1.8</b>	<b>5.4</b>	<b>0.3</b>	<b>0.4</b>
Banco Centroamericano de Integración Económica (BCIE)	0.0	0.0	0.0	0.0	0.1	0.3	0.1	0.0	0.0	0.0	0.0	0.0	0.0	0.0
Banco Interamericano de Desarrollo (BID)	0.0	0.0	0.0	0.0	0.0	0.0	7.2	0.0	0.0	0.0	0.0	0.0	0.0	0.0
ONU Mujeres	0.0	0.0	0.0	0.0	0.0	0.0	0.2	0.0	0.0	0.0	0.0	0.0	0.0	0.0
Fondo de las Naciones Unidas para Actividades de Población (UNFPA)	0.0	0.0	0.0	0.0	0.0	0.0	0.0	0.2	0.2	0.0	0.0	0.0	0.0	0.0
Fondo de las Naciones Unidas para la Infancia (UNICEF)	0.0	0.0	0.0	0.0	0.0	0.0	0.0	0.2	0.0	0.0	0.0	0.0	0.0	0.0
Unión Europea (UE)	19.8	17.7	8.8	10.2	14.9	12.7	10.9	7.3	4.3	5.6	1.8	5.4	0.3	0.4
<b>Total</b>	<b>174.8</b>	<b>155.4</b>	<b>175.5</b>	<b>74.5</b>	<b>100.3</b>	<b>82.5</b>	<b>78.8</b>	<b>51.9</b>	<b>67.2</b>	<b>63.0</b>	<b>63.0</b>	<b>40.9</b>	<b>35.4</b>	<b>38.2</b>

p/: preliminar

Fuente: Comunidad cooperante

**Sector privado: Donaciones por proyecto**<sup>PI</sup>

(millones de dólares)

	2007	2008	2009	2010	2011	2012	2013	2014	2015	2016	2017	2018	2019	2020
<b>Bilaterales</b>	<b>155.0</b>	<b>137.7</b>	<b>166.7</b>	<b>64.3</b>	<b>85.3</b>	<b>69.5</b>	<b>60.4</b>	<b>44.3</b>	<b>62.6</b>	<b>57.4</b>	<b>61.1</b>	<b>35.5</b>	<b>35.1</b>	<b>37.7</b>
<b>Austria</b>	<b>6.0</b>	<b>2.4</b>	<b>0.0</b>	<b>2.2</b>	<b>1.2</b>	<b>0.0</b>	<b>0.0</b>	<b>0.0</b>	<b>0.0</b>	<b>0.0</b>	<b>0.0</b>	<b>0.0</b>	<b>0.0</b>	<b>0.0</b>
Alfabetización de mujeres en áreas rurales de Centroamérica	0.6	0.0	0.0	0.0	0.0	0.0	0.0	0.0	0.0	0.0	0.0	0.0	0.0	0.0
Coordinación de iniciativas y proyectos organizaciones privadas y hermanamiento de Austria con Nicaragua (CHICA)	0.0	0.0	0.0	0.1	0.0	0.0	0.0	0.0	0.0	0.0	0.0	0.0	0.0	0.0
CONA - Secadores Solares para madera y productos alimenticios	0.4	0.0	0.0	0.0	0.0	0.0	0.0	0.0	0.0	0.0	0.0	0.0	0.0	0.0
Educación para el Empoderamiento de Mujeres en Nicaragua y Guatemala	0.1	0.0	0.0	0.0	0.0	0.0	0.0	0.0	0.0	0.0	0.0	0.0	0.0	0.0
Zoocriadero de Iguana Verde	0.1	0.0	0.0	0.0	0.0	0.0	0.0	0.0	0.0	0.0	0.0	0.0	0.0	0.0
Fomento a la Producción y Comercialización Orgánica en Nicaragua	0.3	0.1	0.0	0.0	0.0	0.0	0.0	0.0	0.0	0.0	0.0	0.0	0.0	0.0
Fomento de Iniciativas Económicas en Estelí	0.1	0.0	0.0	0.0	0.0	0.0	0.0	0.0	0.0	0.0	0.0	0.0	0.0	0.0
Una iniciativa solidaria hacia el desarrollo humano con equidad (CHICA)	0.0	0.0	0.0	0.0	0.2	0.0	0.0	0.0	0.0	0.0	0.0	0.0	0.0	0.0
Modelo de salud autónomo de la RAAN y atención al VIH SIDA en la Costa Caribe Nicaragüense	1.0	0.4	0.0	0.0	0.0	0.0	0.0	0.0	0.0	0.0	0.0	0.0	0.0	0.0
Mejoramiento del mercado en Estelí	0.0	0.1	0.0	0.1	0.0	0.0	0.0	0.0	0.0	0.0	0.0	0.0	0.0	0.0
Prevención de Violencia	0.3	0.2	0.0	0.1	0.0	0.0	0.0	0.0	0.0	0.0	0.0	0.0	0.0	0.0
Programa de Desarrollo Sostenible en el Municipio de El Castillo, Nicaragua	0.4	0.4	0.0	0.8	0.0	0.0	0.0	0.0	0.0	0.0	0.0	0.0	0.0	0.0
Apoyo al Desarrollo de Sistemas Agroforestales y Silvopastoriles-EI RAMA	0.5	0.5	0.0	0.2	0.3	0.0	0.0	0.0	0.0	0.0	0.0	0.0	0.0	0.0
Programa de becas Sur-Sur, para graduados de la región del Caribe de Nicaragua	0.0	0.1	0.0	0.0	0.0	0.0	0.0	0.0	0.0	0.0	0.0	0.0	0.0	0.0
Programa de Desarrollo Económico Local en los Municipios de Masaya	1.1	0.3	0.0	0.0	0.0	0.0	0.0	0.0	0.0	0.0	0.0	0.0	0.0	0.0
Programa de postgrados y maestrías en México para estudiantes de la RAAN	0.1	0.0	0.0	0.0	0.0	0.0	0.0	0.0	0.0	0.0	0.0	0.0	0.0	0.0
Programación atención primaria en salud, en Prinzapolka y atención al VIH en Puerto Cabezas y Bluefields	0.0	0.0	0.0	0.0	0.7	0.0	0.0	0.0	0.0	0.0	0.0	0.0	0.0	0.0
Fondo para la Equidad de Género y los Derechos Sexuales y los Reproductivos (FED) Fase I.	0.0	0.0	0.0	0.0	0.0	0.0	0.0	0.0	0.0	0.0	0.0	0.0	0.0	0.0
Manejo de recursos naturales-Río Grande de Carazo, Río Arcaquál de Meioté	0.3	0.0	0.0	0.0	0.0	0.0	0.0	0.0	0.0	0.0	0.0	0.0	0.0	0.0
Proyecto binacional para el desarrollo sostenible en la cuenca del Río Grande	0.3	0.0	0.0	0.0	0.0	0.0	0.0	0.0	0.0	0.0	0.0	0.0	0.0	0.0
Fomentando para la equidad de género y prevención del VIH/SIDA	0.2	0.1	0.0	0.9	0.0	0.0	0.0	0.0	0.0	0.0	0.0	0.0	0.0	0.0
Fortalecimiento del Modelo Universitario Comunal, Intercultural en el Caribe	0.1	0.2	0.0	0.0	0.0	0.0	0.0	0.0	0.0	0.0	0.0	0.0	0.0	0.0
Otros proyectos	0.1	0.0	0.0	0.0	0.0	0.0	0.0	0.0	0.0	0.0	0.0	0.0	0.0	0.0
<b>Alemania</b>	<b>0.4</b>	<b>0.0</b>	<b>0.5</b>	<b>0.2</b>	<b>1.1</b>	<b>4.5</b>	<b>1.3</b>	<b>0.1</b>	<b>9.2</b>	<b>4.0</b>	<b>9.4</b>	<b>1.0</b>	<b>0.1</b>	<b>0.0</b>
Fondo de Estudios y Expertos (GTZ)	0.4	0.0	0.0	0.2	0.4	2.6	1.3	0.1	0.0	0.0	0.0	0.0	0.0	0.0
Fondo de apoyo a la Sociedad Civil Nicaragüense (FCASC)	0.0	0.0	0.0	0.0	0.0	0.4	0.0	0.0	0.0	0.0	0.0	0.0	0.0	0.0
Cooperantes Nicaragua	0.0	0.0	0.0	0.0	0.0	1.5	0.0	0.0	0.0	0.0	0.0	0.0	0.0	0.0
Expertos integrados Nicaragua	0.0	0.0	0.0	0.0	0.0	0.0	0.0	0.0	0.0	0.0	0.0	0.0	0.1	0.0
Proyectos varios	0.0	0.0	0.0	0.0	0.0	0.0	0.0	0.0	9.2	4.0	9.4	1.0	0.0	0.0
Proyecto de Formación Profesional de la Asociación Congregación Salesiana	0.0	0.0	0.5	0.0	0.6	0.1	0.0	0.0	0.0	0.0	0.0	0.0	0.0	0.0
<b>Canadá</b>	<b>1.5</b>	<b>1.2</b>	<b>0.7</b>	<b>0.5</b>	<b>0.4</b>	<b>0.5</b>	<b>5.5</b>	<b>2.8</b>	<b>1.8</b>	<b>1.4</b>	<b>1.6</b>	<b>3.5</b>	<b>1.3</b>	<b>0.1</b>
ENLACE: Proyecto Enlaces para la salud Comunitaria, fase II	0.8	0.1	0.0	0.0	0.0	0.0	0.0	0.0	0.0	0.0	0.0	0.0	0.0	0.0
FCIL: Fondo Canadá para Iniciativas Locales	0.0	0.1	0.0	0.0	0.0	0.0	0.0	0.0	0.0	0.1	0.0	0.0	0.0	0.0
Unidad de Apoyo de Programas	0.3	0.6	0.7	0.5	0.4	0.5	2.8	0.0	0.0	0.0	0.0	0.0	0.0	0.0
Iniciativa para el desarrollo de programas y políticas (IDPP)	0.0	0.0	0.0	0.0	0.0	0.0	0.0	0.0	0.0	0.0	0.0	0.0	0.0	0.0
Proyectos del Partnership con Canada Branch	0.0	0.0	0.0	0.0	0.0	0.0	2.6	1.3	0.0	0.0	0.0	0.0	0.0	0.0
Desarrollo de capacidad en las Américas (Cruz Roja Canadiense)	0.0	0.0	0.0	0.0	0.0	0.0	0.0	0.4	0.1	0.0	0.0	0.0	0.0	0.0
Programa Regional (Programa Mundial de Alimentos)	0.0	0.0	0.0	0.0	0.0	0.0	0.0	0.2	0.0	0.0	0.0	0.0	0.0	0.0
Políticas estratégicas y rendimiento	0.0	0.0	0.0	0.0	0.0	0.0	0.0	0.0	0.0	0.0	0.0	0.0	0.0	0.0
Programa de horizontes de amistad 2010-2015	0.0	0.0	0.0	0.0	0.0	0.0	0.0	0.0	0.0	0.0	0.0	0.0	0.0	0.0
Socios municipales para el desarrollo económico	0.0	0.0	0.0	0.0	0.0	0.0	0.0	0.1	0.1	0.0	0.0	0.0	0.0	0.0
Enlace tecno: enlace de tecnología para mejorar el acceso y los ingresos	0.0	0.0	0.0	0.0	0.0	0.0	0.0	0.0	0.0	0.0	0.0	0.0	0.0	0.0
Modelo para la educación bilingüe en Nicaragua región Atlántico Sur	0.0	0.0	0.0	0.0	0.0	0.0	0.0	0.0	0.0	0.0	0.0	0.0	0.0	0.0
Engendrar cambios 2009-2014	0.0	0.0	0.0	0.0	0.0	0.0	0.0	0.0	0.0	0.0	0.0	0.0	0.0	0.0
Niños lideran el cambio	0.0	0.0	0.0	0.0	0.0	0.0	0.0	0.1	0.2	0.0	0.0	0.0	0.0	0.0
Educación y formación en servicios básicos de agua y saneamiento	0.0	0.0	0.0	0.0	0.0	0.0	0.0	0.0	0.0	0.0	0.0	0.0	0.0	0.0
Programa de curso internacional 2009-2020	0.0	0.0	0.0	0.0	0.0	0.0	0.0	0.1	0.6	0.3	0.5	0.0	0.0	0.0
Curso internacional - IYIP Internships 2015-2017	0.0	0.0	0.0	0.0	0.0	0.0	0.0	0.0	0.0	0.0	0.0	0.0	0.0	0.0
Solidaridad Unión Cooperación (SUCO) internacional Youth Internships Proram 2015-2017	0.0	0.0	0.0	0.0	0.0	0.0	0.0	0.0	0.0	0.0	0.0	0.0	0.0	0.0
Norte y sur derechos de desarrollo 2015-2017	0.0	0.0	0.0	0.0	0.0	0.0	0.0	0.0	0.0	0.0	0.0	0.0	0.0	0.0
Líderes de la juventud en acción 2009-2015	0.0	0.0	0.0	0.0	0.0	0.0	0.0	0.3	0.0	0.0	0.0	0.0	0.0	0.0
Programa de cooperación voluntaria 2009-2014, 2015-2017 2020	0.0	0.0	0.0	0.0	0.0	0.0	0.0	0.2	0.3	0.1	0.2	0.0	0.0	0.0
Semillas del programa de supervivencias aumenta USC Canadá	0.0	0.0	0.0	0.0	0.0	0.0	0.0	0.0	0.4	0.0	0.4	0.2	0.2	0.0
Pasantía de jóvenes aborígenes internacionales	0.0	0.0	0.0	0.0	0.0	0.0	0.0	0.0	0.0	0.0	0.0	0.0	0.0	0.0
Programa de cooperación voluntaria de L'AMIE	0.0	0.0	0.0	0.0	0.0	0.0	0.0	0.0	0.0	0.0	0.0	0.0	0.0	0.0
Programa de pasantía juvenil internacional MEDA (Monitoreo económico para el desarrollo de Canadá)	0.0	0.0	0.0	0.0	0.0	0.0	0.0	0.0	0.0	0.0	0.0	0.0	0.0	0.0
Instituto Humber, programa de pasantía juvenil internacional 2015-2016 (Humber college instituto de tecnología y aprendizaje avanzado)	0.0	0.0	0.0	0.0	0.0	0.0	0.0	0.0	0.0	0.0	0.0	0.0	0.0	0.0
Programa para la dignidad de las madres y niños	0.0	0.0	0.0	0.0	0.0	0.0	0.0	0.0	0.0	0.1	0.0	0.0	0.0	0.0
Asociación para el crecimiento económico de innovación municipal	0.0	0.0	0.0	0.0	0.0	0.0	0.0	0.0	0.0	0.2	0.2	0.0	0.0	0.0
Tecnología para una gestión sostenible de los recursos hídricos (Change for Children)	0.0	0.0	0.0	0.0	0.0	0.0	0.0	0.0	0.0	0.0	0.2	0.0	0.3	0.1
Ampliar programa de supervivencia	0.0	0.0	0.0	0.0	0.0	0.0	0.0	0.0	0.0	0.4	0.0	0.0	0.0	0.0
América Central, Panamá & DR CAPTAC DR, Fondo Monetario Internacional	0.0	0.0	0.0	0.0	0.0	0.0	0.0	0.0	0.0	0.0	0.0	0.4	0.0	0.0
Prevención de la migración infantil irregular, fondo de los niños cristianos Canadá	0.0	0.0	0.0	0.0	0.0	0.0	0.0	0.0	0.0	0.0	0.0	0.2	0.0	0.0
SRHR en América Central, Fondo de Población de las Naciones Unidas (UBFPA)	0.0	0.0	0.0	0.0	0.0	0.0	0.0	0.0	0.0	0.0	0.0	0.2	0.0	0.0
Programa de cooperación voluntaria, voz cuso internacional	0.0	0.0	0.0	0.0	0.0	0.0	0.0	0.0	0.0	0.0	0.0	1.2	0.4	0.0
Programa de cooperación voluntaria, actuar juntos en solidaridad, unión cooperación SUCO	0.0	0.0	0.0	0.0	0.0	0.0	0.0	0.0	0.0	0.0	0.0	0.2	0.1	0.0
Asociación para la innovación municipal en la federación de crecimiento económico local de los municipios Canadiense	0.0	0.0	0.0	0.0	0.0	0.0	0.0	0.0	0.0	0.0	0.0	0.5	0.0	0.0





**Sector privado: Donaciones por proyecto** <sup>PI</sup>*(millones de dólares)*

	2007	2008	2009	2010	2011	2012	2013	2014	2015	2016	2017	2018	2019	2020
Mejora de la situación educativa juvenil en comunidades rurales y periurbanas de Managua y Madriz	0.0	0.0	0.0	0.1	0.0	0.0	0.0	0.0	0.0	0.0	0.0	0.0	0.0	0.0
Mejor oportunidad acceso a formación profesional e inserción laboral juventud comunidad periurbanas Somoto,	0.0	0.0	0.0	0.0	0.0	0.0	0.0	0.2	0.0	0.0	0.0	0.0	0.0	0.0
Mejora de prácticas en toda la cadena del café	0.2	0.0	0.0	0.0	0.0	0.0	0.0	0.0	0.0	0.0	0.0	0.0	0.0	0.0
Mejora del acceso a los medicamentos esenciales, red alternativa de abastecimiento	1.0	0.0	0.0	0.0	0.0	0.0	0.0	0.0	0.0	0.0	0.0	0.0	0.0	0.0
Mejora del acceso y uso racional de los medicamentos esenciales, red de farmacias	0.7	0.0	0.0	0.0	0.0	0.0	0.0	0.0	0.0	0.0	0.0	0.0	0.0	0.0
Mejorando las oportunidades de acceso a educación técnica y secundaria adecuadas en San Lucas/Madriz	0.0	0.0	0.0	0.3	0.1	0.0	0.0	0.0	0.0	0.0	0.0	0.0	0.0	0.0
Mejora de la calidad educativa para la inserción de poblaciones vulnerables en América Latina	0.5	0.0	0.0	0.2	0.1	0.5	0.4	0.0	0.0	0.0	0.0	0.0	0.0	0.0
Mujeres del Norte de Nicaragua por la igualdad, la libertad y la justicia	0.0	0.0	0.0	0.4	0.1	0.0	0.0	0.0	0.0	0.0	0.0	0.0	0.0	0.0
Nuevas acciones para la consolidación del programa sindical	0.5	0.0	0.0	0.0	0.0	0.0	0.0	0.0	0.0	0.0	0.0	0.0	0.0	0.0
Prevención de la violencia juvenil en zonas urbanas y periurbanas	0.0	0.1	0.0	0.0	0.1	0.0	0.0	0.0	0.0	0.0	0.0	0.0	0.0	0.0
Programa de educación popular de calidad para la inclusión social y la equidad	0.7	0.0	0.0	0.0	0.0	0.0	0.0	0.0	0.0	0.0	0.0	0.0	0.0	0.0
Promoción de los derechos humanos, sociales y económicos de las mujeres y niñas	0.0	0.5	0.0	0.0	0.2	0.0	0.0	0.0	0.0	0.0	0.0	0.0	0.0	0.0
Promoción de los derechos sexuales y reproductivos de las/os jóvenes - NICARAGUA	0.1	0.0	0.0	0.0	0.1	0.0	0.0	0.0	0.0	0.0	0.0	0.0	0.0	0.0
Promoción del derecho de las mujeres a una vida libre de violencia de género	0.0	0.3	0.0	0.4	0.1	0.0	0.0	0.0	0.0	0.0	0.0	0.0	0.0	0.0
Promoviendo la Convención de la ONU desde las personas con discapacidad	0.0	0.0	0.0	0.1	0.0	0.0	0.0	0.0	0.0	0.0	0.0	0.0	0.0	0.0
Fortalecimiento capacidades instancias gubernamentales de sociedad civil p/ protección niñez y adolescencia	0.0	0.2	0.0	0.0	0.3	0.0	0.0	0.0	0.0	0.0	0.0	0.0	0.0	0.0
Reducción de la pobreza con enfoque de género y medioambiental	0.0	0.5	0.0	0.0	0.0	0.0	0.0	0.0	0.0	0.0	0.0	0.0	0.0	0.0
Reducción de la pobreza de los pequeños y medianos productores de café	0.2	0.0	0.0	0.0	0.0	0.0	0.0	0.0	0.0	0.0	0.0	0.0	0.0	0.0
Construcción de una agenda política económica de mujeres en Mesoamérica	0.0	0.0	0.0	0.2	0.0	0.1	0.2	0.0	0.0	0.0	0.0	0.0	0.0	0.0
Fortalecimiento de la autonomía de las mujeres apoyando procesos que aumenten su participación ciudadana	0.0	0.0	0.0	0.0	0.0	0.4	0.4	0.0	0.0	0.0	0.0	0.0	0.0	0.0
Seguridad alimentaria y gestión de riesgos	0.0	0.0	0.0	0.5	0.3	0.5	0.6	0.0	0.0	0.0	0.0	0.0	0.0	0.0
Ejercicio pleno de derechos y reducción de la pobreza de las poblaciones indígenas y campesinas	0.0	0.0	0.0	0.3	0.1	0.3	0.3	0.0	0.0	0.0	0.0	0.0	0.0	0.0
Mejora calidad atención prestada por profesionales de enfermería y los recursos comunitarios	0.0	0.0	0.0	0.4	0.2	0.3	0.0	0.0	0.0	0.0	0.0	0.0	0.0	0.0
Mejora de las condiciones de ejercicio del derecho a la salud de las poblaciones	0.0	0.0	0.0	0.3	0.3	0.5	0.4	0.0	0.0	0.0	0.0	0.0	0.0	0.0
Contribuir al ejercicio pleno y respeto de derechos humanos en el ámbito municipal	0.0	0.0	0.0	1.2	0.2	0.4	0.5	0.0	0.0	0.0	0.0	0.0	0.0	0.0
Microfinanzas comunitarias y servicios microfinancieros rurales especializados en Nicaragua	0.0	0.0	0.0	0.2	0.1	0.3	0.1	0.0	0.0	0.0	0.0	0.0	0.0	0.0
Desarrollo de una cultura de paz, inclusiva e igualitaria, a través de la educación	0.0	0.0	0.0	0.2	0.2	0.5	0.2	0.0	0.0	0.0	0.0	0.0	0.0	0.0
Reducción riesgos en las poblaciones más vulnerables y aumento capacidad adaptación y recuperación	0.0	0.0	0.0	0.9	0.6	1.1	0.6	0.0	0.0	0.0	0.0	0.0	0.0	0.0
Acceso a la educación de calidad y la continuidad educativa de menores y jóvenes de escasos recursos	0.0	0.0	0.0	1.1	0.6	1.0	0.5	0.0	0.0	0.0	0.0	0.0	0.0	0.0
Fortalecimiento de las autonomías comunitarias de los pueblos indígenas del pacífico, centro y norte de Nicaragua	0.0	0.0	0.0	0.2	0.1	0.0	0.0	0.0	0.0	0.0	0.0	0.0	0.0	0.0
Mejora de las capacidades de articulación y ejecución de la Alianza por el Agua en Centroamérica y España	0.0	0.0	0.0	0.3	0.0	0.0	0.0	0.0	0.0	0.0	0.0	0.0	0.0	0.0
Mis Derechos de Mujer son Derechos Humanos	0.0	0.0	0.0	0.1	0.1	0.0	0.0	0.0	0.0	0.0	0.0	0.0	0.0	0.0
Desarrollo de microempresas rurales- Granjas Huertos Familiares	0.0	0.0	0.0	0.1	0.1	0.0	0.0	0.0	0.0	0.0	0.0	0.0	0.0	0.0
Emancipación y empoderamiento del colectivo de mujeres del barrio de La Prusia, Granada	0.0	0.0	0.0	0.0	0.0	0.0	0.0	0.0	0.0	0.0	0.0	0.0	0.0	0.0
Energía solar para 11 familias rurales en el municipio de San Marcos, Departamento de Carazo	0.0	0.0	0.0	0.0	0.0	0.0	0.0	0.0	0.0	0.0	0.0	0.0	0.0	0.0
Fortalecimiento del proyecto Promoción de la Producción de la Fruta y su industrialización	0.0	0.0	0.0	0.0	0.0	0.0	0.0	0.0	0.0	0.0	0.0	0.0	0.0	0.0
Turismo rural en municipios aledaños al Lago Cocibolca	0.0	0.0	0.0	0.2	0.2	0.0	0.0	0.0	0.0	0.0	0.0	0.0	0.0	0.0
Fortalecimiento del Festival Internacional de Poesía de Granada	0.0	0.0	0.0	0.1	0.1	0.0	0.0	0.0	0.0	0.0	0.0	0.0	0.0	0.0
Contribuir a cohesión social de Nicaragua, preservando y facilitando acceso a información cultural e histórica	0.0	0.0	0.0	0.1	0.0	0.0	0.0	0.0	0.0	0.0	0.0	0.0	0.0	0.0
Ciclo Educativo de Arte Contemporáneo	0.0	0.0	0.0	0.0	0.0	0.0	0.0	0.0	0.0	0.0	0.0	0.0	0.0	0.0
Flamenco pa Tós	0.0	0.0	0.0	0.1	0.0	0.0	0.0	0.0	0.0	0.0	0.0	0.0	0.0	0.0
Promoción Sostenible de la Música del Mundo Centroamérica a través de la asociación de sus sellos	0.0	0.0	0.0	0.1	0.0	0.0	0.0	0.0	0.0	0.0	0.0	0.0	0.0	0.0
Escuela creativa, desarrollo cultural	0.0	0.0	0.0	0.0	0.0	0.0	0.0	0.0	0.0	0.0	0.0	0.0	0.0	0.0
Programa cultural y comunicación Casa Luciérnaga	0.0	0.0	0.0	0.0	0.0	0.0	0.0	0.0	0.0	0.0	0.0	0.0	0.0	0.0
Prevención de la violencia en zonas urbanas y periurbanas con especial atención al fenómeno de las maras	0.0	0.0	0.0	0.0	0.1	0.0	0.0	0.0	0.0	0.0	0.0	0.0	0.0	0.0
Reducción vulnerabilidad en áreas empobrecidas, a través acceso al agua potable y saneamiento	0.0	0.0	0.0	0.0	0.4	0.0	0.0	0.0	0.0	0.0	0.0	0.0	0.0	0.0
Apoyo a la interacción económica de mujeres en situación de marginación	0.0	0.0	0.0	0.0	0.1	0.0	0.0	0.0	0.0	0.0	0.0	0.0	0.0	0.0
Construcción de una agenda política económica de las mujeres en Mesoamérica	0.0	0.0	0.0	0.0	0.1	0.1	0.1	0.0	0.0	0.0	0.0	0.0	0.0	0.0
Gestión del riesgo, educación y promoción económica para la reducción de vulnerabilidad de comunidades del Golfo de Fonseca.	0.0	0.0	0.0	0.0	0.1	0.0	0.0	0.0	0.0	0.0	0.0	0.0	0.0	0.0
Contribución a la sostenibilidad económica, organizativa, ambiental y social, con equidad de género	0.0	0.0	0.0	0.0	0.2	0.0	0.0	0.0	0.0	0.0	0.0	0.0	0.0	0.0
Mejora salud sexual reproductiva y Reducción Mortalidad Materna Infantil	0.0	0.0	0.0	0.0	0.1	0.0	0.0	0.0	0.0	0.0	0.0	0.0	0.0	0.0
Nuevas iniciativas empresariales generadoras de empleo e ingresos para mujeres emprendedoras de León	0.0	0.0	0.0	0.0	0.1	0.0	0.0	0.0	0.0	0.0	0.0	0.0	0.0	0.0
Reducción de inseguridad alimentaria en áreas rurales de Jinotega	0.0	0.0	0.0	0.0	0.1	0.0	0.0	0.0	0.0	0.0	0.0	0.0	0.0	0.0
Acceso, permanencia y promoción a educación inicial, primaria y secundaria de Acahualinca	0.0	0.0	0.0	0.0	0.2	0.0	0.0	0.0	0.0	0.0	0.0	0.0	0.0	0.0
Incremento de la producción y comercialización agropecuaria para la soberanía alimentaria	0.0	0.0	0.0	0.0	0.1	0.0	0.0	0.0	0.0	0.0	0.0	0.0	0.0	0.0
Diseño, implementación plan de calidad basado en monitoreo, evaluación y eficiente Fabretto	0.0	0.0	0.0	0.0	0.0	0.0	0.0	0.0	0.0	0.0	0.0	0.0	0.0	0.0
Espacios para el Desarrollo	0.0	0.0	0.0	0.0	0.1	0.0	0.0	0.0	0.0	0.0	0.0	0.0	0.0	0.0
Promoción de autonomía económica y derechos de las mujeres de Tejerina y Llano Grande.	0.0	0.0	0.0	0.0	0.1	0.0	0.0	0.0	0.0	0.0	0.0	0.0	0.0	0.0
Fortalecimiento de Capacidades Instaladas de Planta de Servicio de Beneficiado de Semillas	0.0	0.0	0.0	0.0	0.1	0.0	0.0	0.0	0.0	0.0	0.0	0.0	0.0	0.0
Fortalecimiento del Sistema de Justicia Juvenil con Enfoque Restaurativo y Prevención de Violencia	0.0	0.0	0.0	0.0	0.4	0.0	0.0	0.0	0.0	0.0	0.0	0.0	0.0	0.0
Fortalecer desarrollo comunitario y organización autónoma de mujeres rurales en Matazalpa,	0.0	0.0	0.0	0.0	0.5	0.0	0.0	0.0	0.0	0.0	0.0	0.0	0.0	0.0
Fortalecimiento del Modelo de Atención de Salud Intercultural con la articulación institucional.	0.0	0.0	0.0	0.0	0.4	0.0	0.0	0.0	0.0	0.2	0.0	0.0	0.0	0.0
Fortalecimiento de los procesos de gestión comunitaria de agua en Nicaragua	0.0	0.0	0.0	0.0	0.4	0.0	0.0	0.0	0.7	0.0	0.0	0.0	0.0	0.0
Generar oportunidades de desarrollo sostenible para productores de Honduras, Guate y Nicaragua	0.0	0.0	0.0	0.0	0.1	0.0	0.0	0.0	0.0	0.0	0.0	0.0	0.0	0.0
Educación transformación para América Latina	0.0	0.0	0.0	0.0	0.0	0.0	0.0	0.0	0.2	0.2	0.1	0.0	0.0	0.0
Ciudadanía de mujeres, derechos para todas	0.0	0.0	0.0	0.0	0.0	0.0	0.0	0.0	0.7	0.0	0.0	0.0	0.0	0.0
Respuesta a la sequía: Seguridad y recuperación de medios de vida en el corredor seco de Nicaragua	0.0	0.0	0.0	0.0	0.0	0.0	0.0	0.0	0.3	0.0	0.0	0.0	0.0	0.0
Mejora de la eficiencia ambiental para incrementar la competitividad de iniciativas de turismo comunitario en cinco áreas protegidas de Nicaragua	0.0	0.0	0.0	0.0	0.0	0.0	0.0	0.0	0.1	0.0	0.0	0.0	0.0	0.0
Proyecto aprendiendo y aprendiendo en digital (PEAD) Mejora acceso TIC y modelos negocios inclusivos	0.0	0.0	0.0	0.0	0.0	0.0	0.0	0.0	0.1	0.0	0.0	0.0	0.0	0.0
JG-Mejora transformación y comercialización de productos pesqueros realizados por mujeres de comunidades dedicadas a la pesca y la acuicultura en Nicaragua (NICAPEZ)	0.0	0.0	0.0	0.0	0.0	0.0	0.0	0.0	0.0	0.0	0.0	0.0	0.0	0.0
JG-Desarrollo capacidades para fortalecimiento de la competencias para adolescentes en temas de salud y salud sexual reproductiva (SSR). ciudad Sandino	0.0	0.0	0.0	0.0	0.0	0.0	0.0	0.0	0.1	0.0	0.0	0.0	0.0	0.0





**Sector privado: Donaciones por proyecto**<sup>PI</sup>  
 (millones de dólares)

	2007	2008	2009	2010	2011	2012	2013	2014	2015	2016	2017	2018	2019	2020
Mejorar la prevención y atención integral a la violencia basada en género desde una visión de salud pública a través del fortalecimiento institucional la participación comunitaria e incidencia	0.0	0.0	0.0	0.0	0.0	0.0	0.0	0.0	0.0	0.0	0.2	0.0	0.0	0.0
Fortalecimiento de capacidades para la cría y engorde en jaulas flotante de pargo SPP en 8 comunidades costeras de Nicaragua	0.0	0.0	0.0	0.0	0.0	0.0	0.0	0.0	0.0	0.0	0.0	0.0	0.0	0.0
Contribuir al ejercicio pleno del derecho humano, al agua y saneamiento en zonas rurales, con un enfoque de cuenca hidrográfica en Nicaragua	0.0	0.0	0.0	0.0	0.0	0.0	0.0	0.0	0.0	0.0	0.0	0.0	0.0	0.0
Proyecto impulso de la cultura de paz mediante el proceso de integración socio profesional y resolución alterna de conflictos con adolescentes y jóvenes del municipio de Managua	0.0	0.0	0.0	0.0	0.0	0.0	0.0	0.0	0.0	0.0	0.0	0.0	0.1	0.0
Promoviendo el acceso al derecho humano al agua y el saneamiento y la mejora de la salud sexual y reproductiva en municipios de El Tima - La Dalia	0.0	0.0	0.0	0.0	0.0	0.0	0.0	0.0	0.0	0.0	0.0	0.2	0.0	0.0
Prevención, rehabilitación e inserción sociolaboral para hombres y mujeres, adultos y jóvenes, con problema de adicción v/o en situación de riesgo de exclusión social en Nicaragua	0.0	0.0	0.0	0.0	0.0	0.0	0.0	0.0	0.0	0.0	0.0	0.0	0.0	0.0
Modelo productivo inclusivo y sostenible desde mujeres jóvenes campesinas que incentiva su arraigo y la cohesión y resiliencia comunitaria	0.0	0.0	0.0	0.0	0.0	0.0	0.0	0.0	0.0	0.0	0.0	0.0	0.0	0.0
Contribución a la disminución de las desigualdades de género mediante el desarrollo rural local equitativo y sostenible desde un EGBDH en el municipio de Malnasillo, Nicaragua	0.0	0.0	0.0	0.0	0.0	0.0	0.0	0.0	0.0	0.0	0.0	0.0	0.1	0.0
Oportunidades de educación preescolar de calidad, para niñas y niños de comunidades rurales y barrios marginales de Nicaragua	0.0	0.0	0.0	0.0	0.0	0.0	0.0	0.0	0.0	0.0	0.0	0.0	0.0	0.0
Convenio educación transformadora	0.0	0.0	0.0	0.0	0.0	0.0	0.0	0.0	0.0	0.0	0.0	0.0	0.0	0.0
Fomento del uso de combustibles alternativos respetuoso con salud y el medio ambiente en 210 hogares vulnerables de Matalapa	0.0	0.0	0.0	0.0	0.0	0.0	0.0	0.0	0.0	0.0	0.0	0.0	0.0	0.0
Convenio AECID 18-CO1-0927	0.0	0.0	0.0	0.0	0.0	0.0	0.0	0.0	0.0	0.0	0.0	0.0	0.2	0.0
Reducción de la seguridad alimentaria a través de sistemas productivos agrícolas sostenibles y equitativos en 8 municipios del corredor seco de Nicaragua	0.0	0.0	0.0	0.0	0.0	0.0	0.0	0.0	0.0	0.0	0.0	0.0	0.0	0.0
Fortalecimiento de las capacidades de 9 cooperativas de escadotes Xunta de Galicia	0.0	0.0	0.0	0.0	0.0	0.0	0.0	0.0	0.0	0.0	0.0	0.0	0.1	0.0
Desarrollo de una plataforma tecnología para la gestión dinámica y preventiva de riesgos y gestión de emergencias en Ometepe, Rivas Nicaragua	0.0	0.0	0.0	0.0	0.0	0.0	0.0	0.0	0.0	0.0	0.0	0.0	0.0	0.0
Fortalecimiento del desarrollo económico cooperativas Mipymes que participan en 7 cadenas de valor incluyentes	0.0	0.0	0.0	0.0	0.0	0.0	0.0	0.0	0.0	0.0	0.0	0.0	0.1	0.0
Mejorando atención, protección y prevención integral para mujeres campesinas frente a la violencia de género	0.0	0.0	0.0	0.0	0.0	0.0	0.0	0.0	0.0	0.0	0.0	0.0	0.1	0.1
Capacidades de voluntarios son importantes para fortalecer las capacidades organizacionales para una adecuada gestión de voluntariado humanitario	0.0	0.0	0.0	0.0	0.0	0.0	0.0	0.0	0.0	0.0	0.0	0.0	0.0	0.0
Impulso de la empleabilidad y la resiliencia de adolescentes y jóvenes con énfasis en las asimetrías de género en Managua, Nicaragua	0.0	0.0	0.0	0.0	0.0	0.0	0.0	0.0	0.0	0.0	0.0	0.0	0.3	0.5
Avanzando el empoderamiento de las mujeres de Telica y Larrevaña en el departamento de León en Nicaragua	0.0	0.0	0.0	0.0	0.0	0.0	0.0	0.0	0.0	0.0	0.0	0.0	0.0	0.0
Organizaciones comunitarias lideran modelos de desarrollo rural desde una perspectiva de género, generacional y ambiental en el municipio de Larrevaña	0.0	0.0	0.0	0.0	0.0	0.0	0.0	0.0	0.0	0.0	0.0	0.0	0.1	0.0
Factores de protección y la empleabilidad de adolescentes y jóvenes en la ciudad de Managua Nicaragua	0.0	0.0	0.0	0.0	0.0	0.0	0.0	0.0	0.0	0.0	0.0	0.0	0.1	0.0
Prevención de la violencia de género y promoción de ambientes seguros y de sana convivencia en 11 centros escolares de Nicaragua	0.0	0.0	0.0	0.0	0.0	0.0	0.0	0.0	0.0	0.0	0.0	0.0	0.0	0.1
Educación en derechos para la paz y sostenibilidad ambiental	0.0	0.0	0.0	0.0	0.0	0.0	0.0	0.0	0.0	0.0	0.0	0.0	0.0	1.0
Fortalecimiento de las capacidades de las mujeres campesinas nicaraguenses para una vida digna, sostenible y libre de violencia	0.0	0.0	0.0	0.0	0.0	0.0	0.0	0.0	0.0	0.0	0.0	0.0	0.0	0.1
Promoción de valores actitudes y comportamientos para la prevención de la violencia e inserción socio laboral de adolescentes y jóvenes con énfasis en mujeres en situación de vulnerabilidad de barrios periurbanos en el municipio de Managua	0.0	0.0	0.0	0.0	0.0	0.0	0.0	0.0	0.0	0.0	0.0	0.0	0.0	0.0
Más mujeres campesinas, jóvenes rurales y trabajadoras urbanas del sector maquila, transformando ideas, creencias y prácticas promoviendo su autonomía individual y colectiva	0.0	0.0	0.0	0.0	0.0	0.0	0.0	0.0	0.0	0.0	0.0	0.0	0.0	0.1
Mujeres y Jóvenes	0.0	0.0	0.0	0.0	0.0	0.0	0.0	0.0	0.0	0.0	0.0	0.0	0.0	0.2
Fondo de la sociedad civil para la educación en América Latina	0.0	0.0	0.0	0.0	0.0	0.1	0.1	0.0	0.0	0.0	0.0	0.0	0.0	0.0
Escuelas que construyen futuro: garantizar el derecho a la educación de calidad en zonas rurales de Nicaragua	0.0	0.0	0.0	0.0	0.0	0.0	0.0	0.0	0.0	0.0	0.0	0.0	0.0	0.1
Plan de amortiguamiento sanitario, económico y alimentario ante la emergencia de la pandemia COVID-19	0.0	0.0	0.0	0.0	0.0	0.0	0.0	0.0	0.0	0.0	0.0	0.0	0.0	0.0
Donación Jose Luis Batalla COVID-19	0.0	0.0	0.0	0.0	0.0	0.0	0.0	0.0	0.0	0.0	0.0	0.0	0.0	0.0
Donaciones Escolares- Escuelas Hermanadas	0.0	0.0	0.0	0.0	0.0	0.0	0.0	0.0	0.0	0.0	0.0	0.0	0.0	0.0
Pantecosa para Educación-Escuelas Hermanadas	0.0	0.0	0.0	0.0	0.0	0.0	0.0	0.0	0.0	0.0	0.0	0.0	0.0	0.0
Convenio Educación+ COVID	0.0	0.0	0.0	0.0	0.0	0.0	0.0	0.0	0.0	0.0	0.0	0.0	0.0	0.0
Mujeres que generan cambio, familias que se transforman. Proyecto de atención y prevención de violencia con familias de la zona rural noreste de León.	0.0	0.0	0.0	0.0	0.0	0.0	0.0	0.0	0.0	0.0	0.0	0.0	0.0	0.0
Promoción de valores, actitudes y comportamientos para la prevención de la violencia e inserción socio-laboral de adolescentes y jóvenes, con énfasis en mujeres, en situación de vulnerabilidad de barrios periurbanos en el municipio de Managua".	0.0	0.0	0.0	0.0	0.0	0.0	0.0	0.0	0.0	0.0	0.0	0.0	0.0	0.0
Reducción de la inseguridad alimentaria a través de sistemas productivos agrícolas sostenibles y equitativos en 8 municipios del corredor seco de Nicaragua	0.0	0.0	0.0	0.0	0.0	0.0	0.0	0.0	0.0	0.0	0.0	0.0	0.0	0.0
<b>Estados Unidos</b>	<b>63.1</b>	<b>74.2</b>	<b>95.5</b>	<b>28.4</b>	<b>50.7</b>	<b>37.6</b>	<b>32.2</b>	<b>34.1</b>	<b>37.8</b>	<b>38.9</b>	<b>31.5</b>	<b>24.9</b>	<b>26.3</b>	<b>26.6</b>
AID-Regularización de la Propiedad, Infraestructura Vial, Desarrollo Negocios Rurales (CRM)	4.4	7.9	3.9	0.0	0.0	0.0	0.0	0.0	0.0	0.0	0.0	0.0	0.0	0.0
AID-Regularización de la Propiedad, Infraestructura Vial, Desarrollo Negocios Rurales (CRM)	3.9	9.0	9.2	0.0	0.0	0.0	0.0	0.0	0.0	0.0	0.0	0.0	0.0	0.0
AID-Regularización de la Propiedad, Infraestructura Vial, Desarrollo Negocios Rurales (CRM)	2.6	12.6	30.9	17.3	0.0	0.0	0.0	0.0	0.0	0.0	0.0	0.0	0.0	0.0
AID-Capacitación para el Desarrollo	0.0	0.0	0.0	0.0	2.2	0.8	0.0	0.0	0.0	0.0	0.0	0.0	0.0	0.0
AID-Programa de Desarrollo Organizacional de la Sociedad Civil Nicaragüense	0.0	0.0	0.0	0.0	2.1	0.0	0.0	0.0	0.0	0.0	0.0	0.0	0.0	0.0
AID-Programa de Desarrollo Municipal	0.0	0.0	0.0	0.0	4.0	3.5	2.9	2.2	2.3	3.2	3.7	2.3	2.8	2.3
AID-Programa de Desarrollo Comunitario	0.0	0.0	0.0	0.0	0.5	0.8	0.0	0.0	0.0	0.0	0.0	0.0	0.0	0.0
AID-Expansión de Participación Cívica v Electoral	0.0	0.0	0.0	0.0	0.4	0.6	0.2	0.0	0.0	0.0	0.0	0.0	0.0	0.0
AID-Programa de Desarrollo Democrático	0.0	0.0	0.0	0.0	2.9	2.8	1.9	1.7	2.1	3.0	1.6	1.1	2.2	1.2
AID-Programa de Medios USAID/Nicaragua	0.0	0.0	0.0	0.0	0.9	1.2	0.5	0.1	0.5	0.7	0.6	0.9	1.3	1.2

Cuadro 17

**Sector privado: Donaciones por proyecto**<sup>PI</sup>*(millones de dólares)*

	2007	2008	2009	2010	2011	2012	2013	2014	2015	2016	2017	2018	2019	2020
AID-Alianza Creación Oportunidades de Desarrollo Rural con Relaciones Agro-Empresariales (ACORDAR)	0.0	0.0	0.0	0.0	3.7	2.7	0.0	0.0	0.0	0.0	0.0	0.0	0.0	0.0
AID-Empresa y Empleo	0.0	0.0	0.0	0.0	3.4	2.9	1.7	0.0	0.0	0.0	0.0	0.0	0.0	0.0
AID-Proyecto de Agua y Saneamiento - Carazo	0.0	0.0	0.0	0.0	0.1	0.2	0.2	0.0	0.0	0.0	0.0	0.0	0.0	0.0
AID-Promoción del desarrollo económico y social en Nicaragua	0.0	0.0	0.0	0.0	0.3	0.5	0.4	0.5	0.6	0.1	0.0	0.0	0.0	0.0
AID-Creando Oportunidades de Mercado para la Conservación y el Turismo Sostenible	0.0	0.0	0.0	0.0	1.5	1.3	2.0	0.0	0.0	0.0	0.0	0.0	0.0	0.0
AID-Programa de Becas para la Educación y el Desarrollo Económico (Semilla)	0.0	0.0	0.0	0.0	0.8	0.0	0.0	0.0	0.0	0.0	0.0	0.0	0.0	0.0
AID-Jóvenes Expandiendo su Futuro	0.0	0.0	0.0	0.0	0.1	0.2	0.2	0.0	0.0	0.0	0.0	0.0	0.0	0.0
AID-Censo Agrícola	0.0	0.0	0.0	0.0	0.4	0.0	0.0	0.0	0.0	0.0	0.0	0.0	0.0	0.0
AID-Secretaría Técnica de seguridad alimentaria	0.0	0.0	0.0	0.0	0.4	0.1	0.5	0.0	0.0	0.0	0.0	0.0	0.0	0.0
AID-Proyecto Asistencia Técnica Logística Anticonceptivos (DELIVER)	0.0	0.0	0.0	0.0	0.2	0.4	0.0	0.0	0.0	0.0	0.0	0.0	0.0	0.0
AID-Proyecto EXCELENCIA	0.0	0.0	0.0	0.0	(0.0)	0.4	0.3	0.0	0.0	0.0	0.0	0.0	0.0	0.0
AID-Proyecto Familias Unidas por su Salud (FAMISALUD)	0.0	0.0	0.0	0.0	2.3	2.2	1.2	0.0	0.0	0.0	0.0	0.0	0.0	0.0
AID-Educación para el Éxito/CARSI	0.0	0.0	0.0	0.0	0.6	0.6	1.0	1.2	1.3	1.4	1.3	1.3	1.5	2.0
AID-Acción comunitaria para la lectura y seguridad	0.0	0.0	0.0	0.0	0.0	0.0	0.1	1.5	2.4	3.0	3.2	1.6	1.0	0.3
AID-UNICEF PIO	0.0	0.0	0.0	0.0	0.0	0.0	0.0	0.1	0.0	0.0	0.0	0.0	0.0	0.0
AID-Reduciendo la Mortalidad Infantil en el Departamento de Río San Juan	0.0	0.0	0.0	0.0	1.1	0.0	0.0	0.0	0.0	0.0	0.0	0.0	0.0	0.0
AID-Prevención de la transmisión de VIH/SIDA en grupos de alto riesgo en Nicaragua (PREVENSIDA)	0.0	0.0	0.0	0.0	0.3	1.0	1.1	1.7	1.0	1.2	1.4	0.5	0.7	1.0
AID-Prevención en VIH	0.0	0.0	0.0	0.0	0.0	0.0	0.0	0.0	0.0	0.0	0.0	0.0	0.0	0.0
AID-Mejoramiento de la Atención en Salud	0.0	0.0	0.0	0.0	1.1	0.4	0.1	0.0	0.0	0.0	0.0	0.0	0.0	0.0
AID-Alianzas 2 para la Educación y la Salud	0.0	0.0	0.0	0.0	1.1	0.9	1.1	0.0	0.0	0.0	0.0	0.0	0.0	0.0
AID-Programa de Fortalecimiento y Desarrollo Institucional	0.0	0.0	0.0	0.0	0.0	0.0	0.9	0.9	0.9	1.3	1.9	0.1	0.0	0.0
AID-Programa de donaciones para el desarrollo	0.0	0.0	0.0	0.0	0.0	0.0	0.1	0.4	0.5	0.7	0.3	0.0	0.0	0.0
AID-Alianzas para la Exportación y Producción	0.0	0.0	0.0	0.0	0.0	0.0	0.0	0.2	0.1	0.0	0.0	0.0	0.0	0.0
AID-Proyecto fortalecimiento bases para una educación sostenible	0.0	0.0	0.0	0.0	0.0	0.0	0.0	0.0	0.3	0.4	0.6	0.0	0.0	0.0
AID-Aplicando la ciencia para mejorar y fortalecer los sistemas de salud	0.0	0.0	0.0	0.0	0.0	0.0	0.0	0.0	0.2	0.3	0.0	0.0	0.0	0.0
AID-Fortalecimiento del sistema logístico	0.0	0.0	0.0	0.0	0.0	0.0	0.0	0.0	0.2	0.2	0.0	0.0	0.0	0.0
AID-Voces para todos	0.0	0.0	0.0	0.0	0.0	0.0	0.0	0.0	0.6	0.9	0.8	1.0	0.7	1.9
AID-Fundación Bolaños Biblioteca Electrónica	0.0	0.0	0.0	0.0	0.1	0.0	0.0	0.0	0.0	0.0	0.0	0.0	0.0	0.0
AID-Gobernabilidad	11.4	9.1	6.6	0.0	0.0	0.0	0.0	0.0	0.0	0.0	0.0	0.0	0.0	0.0
AID-Libertad Económica	9.7	9.6	12.3	0.0	0.0	0.0	0.0	0.0	0.0	0.0	0.0	0.0	0.0	0.0
AID-Inversión Social	8.5	8.9	10.3	0.0	0.0	0.0	0.0	0.0	0.0	0.0	0.0	0.0	0.0	0.0
AID-Administración de programas/ ajustes financieros/ transferencias a USAID/W	5.9	4.9	3.3	0.0	0.0	0.0	0.0	0.0	0.0	0.0	0.0	0.0	0.0	0.0
AID-Habilidades en Acción	5.9	4.9	3.3	0.0	0.0	0.0	0.0	0.0	0.0	0.0	0.0	0.0	0.0	0.4
AID-Prevención combinada	0.0	0.4	0.1	0.3	0.2	0.2	0.1	0.2	0.2	0.3	0.1	0.1	0.1	0.1
AID-Prevención y reintegración de jóvenes en riesgos en la Costa Caribe	0.0	0.0	0.0	0.0	0.0	0.0	0.0	0.0	0.0	0.0	0.5	(0.0)	0.0	0.0
AID-Educación técnica vocacional para jóvenes en riesgo (Aprendo y Emprendo)	0.0	0.0	0.0	0.0	0.0	0.0	0.0	0.0	0.0	0.0	0.0	0.0	0.0	0.7
AID-Educación técnica de calidad para la Costa Caribe	0.0	0.0	0.0	0.0	0.0	0.0	0.0	0.0	0.1	0.5	0.3	0.0	0.0	0.0
AID-Innova	0.0	0.0	0.0	0.0	0.0	0.0	0.0	0.0	0.0	0.2	1.4	1.7	1.6	
AID-Cuidados y tratamiento de VIH	0.0	0.0	0.0	0.0	0.0	0.0	0.0	0.0	0.0	0.0	0.0	0.0	0.0	0.2
AID-Proyecto de gestión sostenible del conocimiento en VIH	0.0	0.0	0.0	0.0	0.0	0.0	0.0	0.0	0.0	0.0	0.0	0.0	0.0	0.2
AID-Programa de democracia y Gobernabilidad	0.0	0.0	0.0	0.0	0.0	0.0	0.0	0.0	0.0	0.0	0.0	0.0	0.1	2.5
AID-Programa de derechos humanos	0.0	0.0	0.0	0.0	0.0	0.0	0.0	0.0	0.0	0.0	0.0	0.0	0.1	1.4
AID-Programación adaptativa	0.0	0.0	0.0	0.0	0.0	0.0	0.0	0.0	0.0	0.0	0.0	0.0	0.0	0.3
AID-Programa USAID, fortalecer la respuesta Centroamericana al VIH	0.0	0.0	0.3	0.4	0.5	0.4	0.1	0.2	0.3	0.3	0.3	0.0	0.0	0.0
PEPFAR-PROMELA	0.0	0.0	0.0	0.0	0.1	0.0	0.0	0.0	0.0	0.0	0.0	0.0	0.0	0.0
PEPFAR-Maestría USPC, Perú	0.0	0.0	0.0	0.0	0.0	0.0	0.0	0.0	0.0	0.0	0.0	0.0	0.0	0.0
PEPFAR-Participación militar (epidemiología)	0.0	0.0	0.0	0.0	0.0	0.0	0.0	0.0	0.0	0.0	0.0	0.0	0.0	0.0
PEPFAR-Supply Chain management system	0.0	0.0	0.0	0.0	0.0	0.4	0.0	0.0	0.0	0.0	0.0	0.0	0.0	0.0
Oficina de Asistencia Humanitaria - Respuesta de Emergencia a víctimas del Huracán Eta	0.0	0.0	0.0	0.0	0.0	0.0	0.0	0.0	0.0	0.0	0.0	0.0	0.0	0.1
Oficina de Asistencia Humanitaria - Respuesta de Emergencia en Wash y Protección a comunidades más afectadas por los Huracanes Eta y Iota	0.0	0.0	0.0	0.0	0.0	0.0	0.0	0.0	0.0	0.0	0.0	0.0	0.0	0.2
Oficina de Asistencia Humanitaria - Respuesta de Emergencia a COVID 19	0.0	0.0	0.0	0.0	0.0	0.0	0.0	0.0	0.0	0.0	0.0	0.0	0.0	0.8
Fundación Inter Americana-Fundación luchadores integrados al desarrollo de la región, Líder	0.0	0.0	0.0	0.0	0.0	0.0	0.0	0.0	0.0	0.0	0.0	0.0	0.0	0.0
Fundación Inter Americana-Graduación donatarios y cooperativas a través del desarrollo de capacidades para establecer Alianzas para créditos y oportunidades de negocios en Nicaragua (GRADUACION)	0.0	0.0	0.0	0.0	0.0	0.0	0.1	0.0	0.1	0.1	0.1	0.0	0.0	0.0
Fundación Inter Americana-Asociación familia padre Fabretto (FABRETTO)	0.0	0.0	0.0	0.0	0.0	0.0	0.1	0.0	0.0	0.0	0.0	0.0	0.0	0.0
Fundación Inter Americana-Bluefields Indian and Caribbean University (BICU)	0.0	0.0	0.0	0.0	0.0	0.0	0.1	0.0	0.0	0.0	0.0	0.0	0.0	0.0
Fundación Inter Americana-Fortalecimiento de ACODEPEC y apoyo a las comunidades integrantes	0.0	0.0	0.0	0.0	0.0	0.0	0.0	0.1	0.0	0.0	0.1	0.0	0.0	0.0
Fundación Inter Americana-Centro promocional cristiano por la paz y la vida, CPCPV	0.0	0.0	0.0	0.0	0.0	0.0	0.0	0.1	0.0	0.0	0.0	0.0	0.0	0.0
Fundación Inter Americana-Jóvenes constructores de sueños de ciudad Sandino por un futuro sin violencia	0.0	0.0	0.0	0.0	0.0	0.0	0.0	0.0	0.1	0.1	0.0	0.0	0.0	0.1
Fundación Inter Americana- Vivienda primero	0.0	0.0	0.0	0.0	0.0	0.0	0.0	0.0	0.0	0.1	0.0	0.0	0.0	0.0
Fundación Inter Americana- Juventud rural construyendo una cultura de paz	0.0	0.0	0.0	0.0	0.0	0.0	0.0	0.0	0.0	0.1	0.1	0.0	0.0	0.0
Fundación Inter Americana- Diagnóstico participativo de comunidades rurales, comunidad LBGTI, trabajadoras sexuales de Estelí	0.0	0.0	0.0	0.0	0.0	0.0	0.0	0.0	0.0	0.0	0.0	0.0	0.0	0.0
Fundación Inter Americana- Desarrollo comunitario integral con enfoque de género en 20 comunidades de Matacalpa, Nicaragua	0.0	0.0	0.0	0.0	0.0	0.0	0.0	0.0	0.0	0.1	0.1	0.0	0.0	0.1
Fundación Inter Americana-Desarrollo integral de 12 comunidades del municipio de San Francisco del Norte	0.0	0.0	0.0	0.0	0.0	0.0	0.0	0.1	0.1	0.0	0.0	0.0	0.0	0.0
Fundación Inter Americana-Prevención, atención e inclusión social de la comunidad distrito V de Managua	0.0	0.0	0.0	0.0	0.0	0.0	0.0	0.0	0.0	0.0	0.0	0.1	0.2	0.1
Fundación Inter Americana-Prevención de violencia de género y empoderamiento económico de mujeres y jóvenes en el municipio de San Nicolás, Estelí	0.0	0.0	0.0	0.0	0.0	0.0	0.0	0.0	0.0	0.0	0.0	0.1	0.0	0.0
Fundación Inter Americana - Fortalecimiento institucional de COMPOR y desarrollo de la producción de cacao en el municipio de Rama en la región autónoma de la Costa Caribe de Nicaragua	0.0	0.0	0.0	0.0	0.0	0.0	0.0	0.1	0.1	0.0	0.0	0.0	0.0	0.0
Fundación Inter Americana-Organización, producción y comercialización amigable con el medio ambiente de productos tropicales en la Región Autónoma del Atlántico Sur (RAAS)	0.0	0.0	0.0	0.0	0.0	0.0	0.0	0.1	0.1	0.0	0.0	0.0	0.0	0.0
Fundación Inter Americana - Empoderamiento económico mediante alternativas de generación de ingresos para mujeres de comunidades rurales del Viejo Chinandega	0.0	0.0	0.0	0.0	0.0	0.0	0.0	0.0	0.1	0.1	0.1	0.1	0.0	0.0













**Sector privado: Donaciones por proyecto** <sup>PI</sup>*(millones de dólares)*

	2007	2008	2009	2010	2011	2012	2013	2014	2015	2016	2017	2018	2019	2020
Gestión Integral del Riesgo en el Litoral Marítimo Sur de la RAAN Nicaragua	0.0	0.0	0.0	0.2	0.0	0.0	0.0	0.0	0.0	0.0	0.0	0.0	0.0	0.0
La gestión del Riesgo en el Desarrollo Local del Municipio de Laquna de Perlas	0.0	0.0	0.0	0.1	0.0	0.0	0.0	0.0	0.0	0.0	0.0	0.0	0.0	0.0
Mitigación del Impacto de las inundaciones en el Centro Urbano de la Ciudad de Matabalpa	0.0	0.0	0.0	0.1	0.0	0.0	0.0	0.0	0.0	0.0	0.0	0.0	0.0	0.0
Apoyo a la Asociación de Mujeres " La Alforja para la implementación de Huertos Familiares en Chinandega	0.0	0.0	0.0	0.1	0.0	0.0	0.0	0.0	0.0	0.0	0.0	0.0	0.0	0.0
Cooperativismo y Mercado para Desarrollo de Pequeños, Medianos Productores Agrícolas Pantasma -Jinoteqa	0.0	0.0	0.5	0.0	0.4	0.2	0.0	0.0	0.0	0.0	0.0	0.0	0.0	0.0
Sistema Solar Fotovoltaico Desarrollo del Municipio de Larreynaga- Malpaisillo	0.0	0.0	0.0	0.0	0.0	0.1	0.0	0.0	0.0	0.0	0.0	0.0	0.0	0.0
<b>Luxemburgo</b>	<b>1.1</b>	<b>1.0</b>	<b>0.0</b>	<b>1.4</b>	<b>2.0</b>	<b>1.4</b>	<b>1.8</b>	<b>0.0</b>	<b>0.0</b>	<b>0.2</b>	<b>1.0</b>	<b>0.6</b>	<b>0.8</b>	<b>0.9</b>
Apoyo al Fondo Común de Gobernabilidad Democrática (FCG)	0.1	0.1	0.0	0.3	0.0	0.0	0.0	0.0	0.0	0.0	0.0	0.0	0.0	0.0
Apoyo al Fondo de Equidad y Género (FED)	0.2	0.3	0.0	0.4	0.0	0.0	1.2	0.0	0.0	0.0	0.0	0.0	0.0	0.0
Emergency Aid for the population affected by the Hurricane Félix in RAAN	0.1	0.0	0.0	0.0	0.0	0.0	0.0	0.0	0.0	0.0	0.0	0.0	0.0	0.0
Proyecto desarrollo sostenible para 120 familias de las comunidades del Pájaro, Yaosca y Babaska Matabalpa.	0.0	0.0	0.0	0.0	0.0	0.2	0.0	0.0	0.0	0.0	0.0	0.0	0.0	0.0
Alternativas para los jóvenes - promoción de cooperativas de consumo, departamento de Jinoteqa	0.0	0.0	0.0	0.0	0.0	0.0	0.0	0.0	0.0	0.0	0.0	0.0	0.0	0.0
Capacitación de jóvenes rurales y fortalecimiento de organizaciones campesinas	0.0	0.0	0.0	0.0	0.0	0.0	0.0	0.0	0.0	0.0	0.0	0.0	0.0	0.0
Mejoramiento de la infraestructura social y formación integral en 6 localidades en Mateare y Ciudad Sandino	0.0	0.0	0.0	0.0	0.0	0.1	0.0	0.0	0.0	0.0	0.0	0.0	0.0	0.0
Desarrollo rural integral	0.0	0.0	0.0	0.1	0.0	0.0	0.0	0.0	0.0	0.0	0.0	0.0	0.0	0.0
Fortalecer las capacidades de incidencias y de acción del consorcio sobre las políticas de desarrollo rural	0.0	0.0	0.0	0.0	0.0	0.0	0.0	0.0	0.0	0.0	0.0	0.0	0.0	0.0
Proyecto de reciclaje Masava	0.0	0.0	0.0	0.0	0.0	0.0	0.0	0.0	0.0	0.0	0.0	0.0	0.0	0.0
Prevención de complicaciones causadas por la diabetes	0.0	0.0	0.0	0.1	0.0	0.1	0.0	0.0	0.0	0.0	0.0	0.0	0.0	0.0
Ética y Transparencia	0.0	0.0	0.0	0.2	0.0	0.0	0.0	0.0	0.0	0.0	0.0	0.0	0.0	0.0
ASOMIF	0.0	0.0	0.0	0.1	0.4	1.0	0.0	0.0	0.0	0.0	0.0	0.0	0.0	0.0
Financiamiento de la ampliación de la Aldea infantil SOS de Estelí	0.1	0.0	0.0	0.0	0.0	0.0	0.0	0.0	0.0	0.0	0.0	0.0	0.0	0.0
Prevención de discapacidades en hogares departamento de Estelí causadas por la diabetes	0.1	0.1	0.0	0.0	0.0	0.0	0.0	0.0	0.0	0.0	0.0	0.0	0.0	0.0
Prevención de discapacidades infantiles en 10 departamentos	0.2	0.3	0.0	0.0	0.0	0.0	0.0	0.0	0.0	0.0	0.0	0.0	0.0	0.0
Apoyo Sociedad Civil	0.0	0.0	0.0	0.0	0.4	0.0	0.0	0.0	0.0	0.0	0.9	0.0	0.0	0.0
Cruz Roja Nicaragüense	0.0	0.0	0.0	0.0	0.9	0.0	0.0	0.0	0.0	0.0	0.0	0.0	0.0	0.0
Fondo para la equidad y los derechos sexuales y reproductivos	0.0	0.0	0.0	0.0	0.4	0.0	0.0	0.0	0.0	0.0	0.0	0.0	0.0	0.0
Ayuda Humanitaria (Denque)	0.0	0.0	0.0	0.0	0.0	0.0	0.1	0.0	0.0	0.0	0.0	0.0	0.0	0.0
Unión Nicaragüense para la responsabilidad social empresarial (UNIRSE)	0.0	0.0	0.0	0.0	0.0	0.0	0.0	0.0	0.2	0.1	0.0	0.0	0.0	0.0
OXFAM Nicaragua	0.0	0.0	0.0	0.0	0.0	0.0	0.0	0.0	0.0	0.0	0.0	0.6	0.8	0.8
Federación internacional de la Cruz Roja (FICR): apoyo humanitario huracanes Eta E Iota	0.0	0.0	0.0	0.0	0.0	0.0	0.0	0.0	0.0	0.0	0.0	0.0	0.0	0.1
Otros Proyectos	0.3	0.2	0.0	0.0	0.1	0.0	0.5	0.0	0.0	0.0	0.0	0.0	0.0	0.0
<b>Japón</b>	<b>0.0</b>	<b>0.0</b>	<b>0.0</b>	<b>0.0</b>	<b>0.0</b>	<b>0.0</b>	<b>0.0</b>	<b>2.1</b>	<b>1.0</b>	<b>0.5</b>	<b>1.2</b>	<b>0.3</b>	<b>0.0</b>	<b>0.1</b>
Proyecto Curso Metodológico para el Abordaje de Niños, Niñas y Adolescentes en Situación de Riesgo	0.0	0.0	0.0	0.0	0.0	0.0	0.0	0.0	0.0	0.0	0.0	0.0	0.0	0.0
Construcción infraestructura educativa escuela El Tepeyac de Matabalpa	0.0	0.0	0.0	0.0	0.0	0.0	0.0	0.1	0.0	0.0	0.0	0.0	0.0	0.0
Mejoramiento del sistema de recolección desechos sólidos en Muelle de los Bueyes	0.0	0.0	0.0	0.0	0.0	0.0	0.0	0.1	0.0	0.0	0.0	0.0	0.0	0.0
Proyecto de construcción de la Escuela en el Sauce	0.0	0.0	0.0	0.0	0.0	0.0	0.0	0.1	0.0	0.0	0.0	0.0	0.0	0.0
Proyecto de construcción del instituto en el Ayote	0.0	0.0	0.0	0.0	0.0	0.0	0.0	0.1	0.0	0.0	0.0	0.0	0.0	0.0
Proyecto de construcción del instituto en Villa Nueva	0.0	0.0	0.0	0.0	0.0	0.0	0.0	0.1	0.0	0.0	0.0	0.0	0.0	0.0
Proyecto de construcción del instituto en Pueblo Nuevo Paiwas	0.0	0.0	0.0	0.0	0.0	0.0	0.0	0.0	0.1	0.0	0.0	0.0	0.0	0.0
Proyecto de construcción del instituto en Santa Rosa del Peñón	0.0	0.0	0.0	0.0	0.0	0.0	0.0	0.1	0.0	0.0	0.0	0.0	0.0	0.0
Proyecto de mejoramiento de sistema de recolección desechos sólidos en San Lorenzo	0.0	0.0	0.0	0.0	0.0	0.0	0.0	0.1	0.0	0.0	0.0	0.0	0.0	0.0
Proyecto de mejoramiento de sistema de recolección desechos sólidos en Puerto Cabezas	0.0	0.0	0.0	0.0	0.0	0.0	0.0	0.1	0.0	0.0	0.0	0.0	0.0	0.0
Proyecto de abastecimiento de agua potable en San Juan del Sur	0.0	0.0	0.0	0.0	0.0	0.0	0.0	0.1	0.0	0.0	0.0	0.0	0.0	0.0
Proyecto de abastecimiento de agua potable en Tola	0.0	0.0	0.0	0.0	0.0	0.0	0.0	0.1	0.0	0.0	0.0	0.0	0.0	0.0
Proyecto de construcción de sistema de agua potable en el Zapote municipio de Telpaneca	0.0	0.0	0.0	0.0	0.0	0.0	0.0	0.1	0.0	0.0	0.0	0.0	0.0	0.0
Proyecto de construcción de dos escuelas en San Pedro del Norte	0.0	0.0	0.0	0.0	0.0	0.0	0.0	0.2	0.0	0.0	0.0	0.0	0.0	0.0
Proyecto de adquisición de un camión compactador de basura para Boaco	0.0	0.0	0.0	0.0	0.0	0.0	0.0	0.1	0.0	0.0	0.0	0.0	0.0	0.0
Proyecto de adquisición de una ambulancia para Matabalpa	0.0	0.0	0.0	0.0	0.0	0.0	0.0	0.0	0.1	0.0	0.0	0.0	0.0	0.0
Proyecto de adquisición de una ambulancia para Sébaco	0.0	0.0	0.0	0.0	0.0	0.0	0.0	0.0	0.1	0.0	0.0	0.0	0.0	0.0
Proyecto de adquisición de una ambulancia para Ocotal	0.0	0.0	0.0	0.0	0.0	0.0	0.0	0.0	0.1	0.0	0.0	0.0	0.0	0.0
Proyecto de adquisición de un camión compactador de basura para Santo Tomás	0.0	0.0	0.0	0.0	0.0	0.0	0.0	0.1	0.0	0.0	0.0	0.0	0.0	0.0
Proyecto de adquisición de un camión compactador de basura para el Tortuero	0.0	0.0	0.0	0.0	0.0	0.0	0.0	0.1	0.0	0.0	0.0	0.0	0.0	0.0
Proyecto de adquisición de un camión compactador de basura para Nueva Guinea	0.0	0.0	0.0	0.0	0.0	0.0	0.0	0.0	0.1	0.0	0.0	0.0	0.0	0.0
Proyecto de adquisición de un camión compactador de basura para San Francisco de Cuapa	0.0	0.0	0.0	0.0	0.0	0.0	0.0	0.0	0.1	0.0	0.0	0.0	0.0	0.0
Proyecto de adquisición de un camión compactador de basura para Waslala	0.0	0.0	0.0	0.0	0.0	0.0	0.0	0.0	0.1	0.0	0.0	0.0	0.0	0.0
Proyecto de adquisición de una ambulancia para Jalapa	0.0	0.0	0.0	0.0	0.0	0.0	0.0	0.0	0.1	0.0	0.0	0.0	0.0	0.0
Proyecto de adquisición de una ambulancia para Bluefields	0.0	0.0	0.0	0.0	0.0	0.0	0.0	0.0	0.1	0.0	0.0	0.0	0.0	0.0
Proyecto de adquisición de una ambulancia para centro de salud de Santa María	0.0	0.0	0.0	0.0	0.0	0.0	0.0	0.0	0.1	0.0	0.0	0.0	0.0	0.0
Proyecto de adquisición de equipos de soldadura para instituto técnico de León	0.0	0.0	0.0	0.0	0.0	0.0	0.0	0.0	0.1	0.0	0.0	0.0	0.0	0.0
Proyecto de adquisición de un camión compactador de basura para ciudad Sandino	0.0	0.0	0.0	0.0	0.0	0.0	0.0	0.1	0.0	0.0	0.0	0.0	0.0	0.0
Proyecto de construcción de sistemas de agua potable en comunidad el Limón, Jinoteqa	0.0	0.0	0.0	0.0	0.0	0.0	0.0	0.1	0.0	0.0	0.0	0.0	0.0	0.0
Proyecto de reemplazo del centro escolar de las Pavas No.2 en Muelle de los Bueyes	0.0	0.0	0.0	0.0	0.0	0.0	0.0	0.1	0.0	0.0	0.0	0.0	0.0	0.0
Proyecto de reemplazo de una escuela en Monte de Gro en el Rama	0.0	0.0	0.0	0.0	0.0	0.0	0.0	0.0	0.1	0.0	0.0	0.0	0.0	0.0
Proyecto de ampliación del instituto en Monzonte	0.0	0.0	0.0	0.0	0.0	0.0	0.0	0.1	0.0	0.0	0.0	0.0	0.0	0.0
Proyecto de construcción de la escuela inclusiva en Estelí	0.0	0.0	0.0	0.0	0.0	0.0	0.0	0.1	0.0	0.0	0.0	0.0	0.0	0.0
Proyecto de construcción del puesto de salud en Puerto Cabeza	0.0	0.0	0.0	0.0	0.0	0.0	0.0	0.0	0.0	0.1	0.0	0.0	0.0	0.0
Proyecto de ampliación de la escuela en Somotillo	0.0	0.0	0.0	0.0	0.0	0.0	0.0	0.0	0.0	0.1	0.0	0.0	0.0	0.0
Proyecto de construcción de la escuela en San Francisco del Norte	0.0	0.0	0.0	0.0	0.0	0.0	0.0	0.0	0.0	0.1	0.0	0.0	0.0	0.0
Proyecto de Reemplazo del puente Esperanza en el Júcaro	0.0	0.0	0.0	0.0	0.0	0.0	0.0	0.0	0.0	0.1	0.0	0.0	0.0	0.0
Proyecto de construcción de puente Bilampí en Río Blanco	0.0	0.0	0.0	0.0	0.0	0.0	0.0	0.0	0.0	0.1	0.0	0.0	0.0	0.0
Proyecto de construcción de la casa materna en el Ayote	0.0	0.0	0.0	0.0	0.0	0.0	0.0	0.0	0.0	0.0	0.1	0.0	0.0	0.0
Proyecto adquisición de un camión compactador de basura para Santo Domingo	0.0	0.0	0.0	0.0	0.0	0.0	0.0	0.0	0.0	0.0	0.1	0.0	0.0	0.0
Proyecto ampliación de la escuela en San Rafael del Norte	0.0	0.0	0.0	0.0	0.0	0.0	0.0	0.0	0.0	0.0	0.1	0.0	0.0	0.0















**Sector privado: Donaciones por proyecto** <sup>p/</sup>

(millones de dólares)

	2007	2008	2009	2010	2011	2012	2013	2014	2015	2016	2017	2018	2019	2020
Desarrollo de estrategias locales como contribución a mejorar la productividad, el nivel de vida de 200	0.0	0.0	0.0	0.0	0.0	0.1	0.0	0.0	0.0	0.0	0.0	0.0	0.0	0.0
Promoción, Defensa de Derechos Humanos de Mujeres Pertenecientes a Comunidades Eclesiales Managua	0.0	0.0	0.0	0.0	0.0	0.0	0.0	0.0	0.0	0.0	0.0	0.0	0.0	0.0
Promoción de igualdad étnica racial y la protección de los derechos de grupos tradicionalmente excluidos AL	0.0	0.0	0.0	0.0	0.0	0.4	0.0	0.0	0.0	0.0	0.0	0.0	0.0	0.0
Conociendo y garantizando nuestros derechos	0.0	0.0	0.0	0.0	0.0	0.0	0.0	0.0	0.0	0.0	0.0	0.0	0.0	0.0
Asistencia técnica para apoyar el registro en PADOR de organizaciones que desean obtener una subvención	0.0	0.0	0.0	0.0	0.0	0.0	0.0	0.0	0.0	0.0	0.0	0.0	0.0	0.0
Proceso de capacitación y de formación relativo al empoderamiento de sociedad civil desde un enfoque DH	0.0	0.0	0.0	0.0	0.0	0.0	0.0	0.0	0.0	0.0	0.0	0.0	0.0	0.0
Apoyo logístico para la Convocatoria a propuestas 2011-2012 instrumento Europeo para la Democracia y DH	0.0	0.0	0.0	0.0	0.0	0.0	0.0	0.0	0.0	0.0	0.0	0.0	0.0	0.0
Promoción de la maternidad segura en las comunidades miskitas de la RAAN	0.0	0.0	0.0	0.0	0.0	0.1	0.0	0.0	0.0	0.0	0.0	0.0	0.0	0.0
Fortalecimiento de capacidades para el desarrollo empresarial rural de pequeños productores en la RAAN	0.0	0.0	0.0	0.0	0.0	0.3	0.0	0.0	0.0	0.0	0.0	0.0	0.0	0.0
Otros Proyectos	0.0	0.1	0.0	4.3	0.6	0.0	0.0	0.0	0.0	0.0	0.0	0.0	0.0	0.0
Apoyo implementación componente de modernización del registro civil, cedulación Buena Gobernabilidad Nicaragua	0.0	0.0	0.0	0.0	0.0	0.4	0.0	0.0	0.0	0.0	0.0	0.0	0.0	0.0
Fortalecimiento la Agricultura Familiar para una mayor Producción de Alimentos.	0.0	0.0	0.0	0.0	0.0	0.2	0.0	0.0	0.0	0.0	0.0	0.0	0.0	0.0
Cooperativas enfrentando la subida de los precios de los alimentos	0.0	0.0	0.0	0.0	0.0	0.1	0.0	0.0	0.0	0.0	0.0	0.0	0.0	0.0
Observatorio Nacional de Medios de Comunicación	0.0	0.0	0.0	0.0	0.0	0.0	0.0	0.0	0.0	0.0	0.0	0.0	0.0	0.0
Programa Productivo Agroalimentario Municipal	0.0	0.0	0.0	0.0	0.0	0.0	0.0	0.0	0.0	0.0	0.0	0.0	0.0	0.0
Fortalecimiento capacidades de gestión municipal, organización comunitaria en poblaciones rurales Chontales	0.0	0.0	0.0	0.0	0.0	0.0	0.0	0.0	0.0	0.0	0.0	0.0	0.0	0.0
Conservación, gestión efectiva de biodiversidad marina con mejora de condiciones de vida Golfo de Fonseca	0.0	0.0	0.0	0.0	0.0	1.0	0.0	0.0	0.0	0.0	0.0	0.0	0.0	0.0
Elaboración de 2000 ejemplares de un brochur catálogo UE para dar a conocer los alcances perspectivas	0.0	0.0	0.0	0.0	0.0	0.0	0.0	0.0	0.0	0.0	0.0	0.0	0.0	0.0
Análisis estratégico de los Actores No estatales en Nicaragua	0.0	0.0	0.0	0.0	0.0	0.1	0.0	0.0	0.0	0.0	0.0	0.0	0.0	0.0
Apoyo fortalecimiento capacidades seis municipios Madriz, aa través de la implementación plan OCOM Madriz.	0.0	0.0	0.0	0.0	0.0	0.0	0.1	0.0	0.0	0.0	0.0	0.0	0.0	0.0
Apoyo logístico al programa temático actores no estatales y autoridades locales AAP 2011,2012 y 2013 en	0.0	0.0	0.0	0.0	0.0	0.0	0.0	0.0	0.0	0.0	0.0	0.0	0.0	0.0
Auditoría financiera al proyecto de Fortalecimiento de capacidades de desarrollo empresarial ONG-PVD 2007 133-	0.0	0.0	0.0	0.0	0.0	0.0	0.0	0.0	0.0	0.0	0.0	0.0	0.0	0.0
Fomentar el estado derecho niñez, adolescencia y juventud en conflicto con la ley, en el distrito VI Managua	0.0	0.0	0.0	0.0	0.0	0.0	0.1	0.0	0.0	0.0	0.0	0.0	0.0	0.0
Participación e inclusión de organizaciones de base y comunitarias, jóvenes y mujeres indígenas Costa caribe	0.0	0.0	0.0	0.0	0.0	0.0	0.2	0.0	0.0	0.0	0.0	0.0	0.0	0.0
Fortalecimiento de gobernabilidad de institucionalidad del sector cultura en el caribe de Nicaragua y CR	0.0	0.0	0.0	0.0	0.0	0.0	0.2	0.0	0.0	0.0	0.0	0.0	0.0	0.0
Apoyo a la coordinación de acciones de la sociedad civil a favor de la equidad de género en Nicaragua	0.0	0.0	0.0	0.0	0.0	0.0	0.0	0.0	0.0	0.0	0.0	0.0	0.0	0.0
Fortalecimiento de la gestión local y participación comunitaria en Boaco	0.0	0.0	0.0	0.0	0.0	0.0	0.1	0.0	0.0	0.0	0.0	0.0	0.0	0.0
Fortalecimiento de la formación técnica agroindustrial y del desarrollo empresarial en el suroriente de Nicaragua	0.0	0.0	0.0	0.0	0.0	0.0	0.0	0.0	0.0	0.0	0.0	0.0	0.1	0.0
Organización e implementación de actividades encaminadas al fortalecimiento de las capacidades de sociedad civil	0.0	0.0	0.0	0.0	0.0	0.0	0.0	0.0	0.0	0.0	0.0	0.0	0.0	0.0
(SC) y a la promoción y visibilidad del programa de SC														
Promoviendo un municipio verde con una gestión participativa e incluyente en San Pero de Lóvago	0.0	0.0	0.0	0.0	0.0	0.0	0.0	0.0	0.0	0.0	0.0	0.0	0.1	0.0
Auditoría financiera al proyecto TAWAN KLIN "Sanamiento ambiental con enfoque en el desarrollo territorial	0.0	0.0	0.0	0.0	0.0	0.0	0.0	0.0	0.0	0.0	0.0	0.0	0.0	0.0
participativo en el casco urbano de Puerto Cabeza (RACCN) CSO-LA/2016/380-557														
Promoción inclusión laboral económica de Personas con Discapacidad en edad laboral del municipio de Estelí	0.0	0.0	0.0	0.0	0.0	0.0	0.0	0.0	0.0	0.0	0.0	0.0	0.0	0.0
Promoción de la Equidad de Género en las cadenas de valor para el Desarrollo Exportador de Nicaragua	0.0	0.0	0.0	0.0	0.0	0.5	0.0	0.0	0.0	0.0	0.0	0.0	0.0	0.0
DCI-ENV Energía sostenible	0.0	0.0	0.0	0.0	0.0	0.0	0.0	0.0	0.0	0.6	0.0	0.0	0.0	0.0
DCI-GENRE Género	0.0	0.0	0.0	0.0	0.0	0.0	0.0	0.0	0.0	0.0	0.0	0.0	0.0	0.0
DCI-HUM Derecho humano y social	0.0	0.0	0.0	0.0	0.0	0.0	0.0	0.0	0.2	0.0	0.0	0.0	0.0	0.0
DCI-NSAPVD Agentes no estatales	0.0	0.0	0.0	0.0	0.0	0.0	0.0	0.0	2.6	0.0	0.0	0.0	0.0	0.0
CSO-LA Sociedad Civil y autoridades locales	0.0	0.0	0.0	0.0	0.0	0.0	0.0	0.0	0.0	3.3	1.1	0.0	0.0	0.0
EIDHR Democracia y derechos humanos	0.0	0.0	0.0	0.0	0.0	0.0	0.0	0.0	1.5	1.1	0.5	0.0	0.0	0.0
FOOD- Seguridad alimentaria	0.0	0.0	0.0	0.0	0.0	0.0	0.0	0.0	0.0	0.4	0.2	0.0	0.0	0.0
HUM- Ayuda humanitaria y protección civil	0.0	0.0	0.0	0.0	0.0	0.0	0.0	0.0	0.0	0.2	0.0	0.0	0.0	0.0
Proyectos varios	0.0	0.0	0.0	0.0	0.0	0.0	6.4	7.3	0.0	0.0	0.0	5.4	0.0	0.4
<b>Total</b>	<b>174.8</b>	<b>155.4</b>	<b>175.5</b>	<b>74.5</b>	<b>100.3</b>	<b>82.5</b>	<b>78.8</b>	<b>51.9</b>	<b>67.2</b>	<b>63.0</b>	<b>63.0</b>	<b>40.9</b>	<b>35.4</b>	<b>38.2</b>

p/: preliminar

Fuente: Comunidad cooperante

Cuadro 18

**Sector privado: Donaciones por sector económico** <sup>p/</sup>*(millones de dólares)*

	2007	2008	2009	2010	2011	2012	2013	2014	2015	2016	2017	2018	2019	2020
<b>Productivo</b>	<b>20.2</b>	<b>33.0</b>	<b>17.0</b>	<b>5.0</b>	<b>14.8</b>	<b>10.6</b>	<b>7.1</b>	<b>2.7</b>	<b>3.7</b>	<b>2.7</b>	<b>0.9</b>	<b>0.5</b>	<b>2.4</b>	<b>3.6</b>
Agricultura, ganadería, silvicultura y pesca	20.2	33.0	17.0	5.0	14.8	10.6	7.1	2.7	3.7	2.7	0.9	0.5	2.4	3.6
Minería	0.0	0.0	0.0	0.0	0.0	0.0	0.0	0.0	0.0	0.0	0.0	0.0	0.0	0.0
Industria manufacturera	0.0	0.0	0.0	0.0	0.0	0.0	0.0	0.0	0.0	0.0	0.0	0.0	0.0	0.0
<b>Infraestructura Económica</b>	<b>2.6</b>	<b>12.6</b>	<b>65.9</b>	<b>17.3</b>	<b>0.5</b>	<b>0.8</b>	<b>0.0</b>	<b>0.0</b>	<b>0.0</b>	<b>0.0</b>	<b>0.2</b>	<b>0.0</b>	<b>0.0</b>	<b>0.0</b>
Electricidad, gas y agua	0.0	0.0	0.0	0.0	0.0	0.0	0.0	0.0	0.0	0.0	0.0	0.0	0.0	0.0
Construcción	2.6	12.6	65.9	17.3	0.5	0.8	0.0	0.0	0.0	0.0	0.2	0.0	0.0	0.0
Transporte y comunicaciones	0.0	0.0	0.0	0.0	0.0	0.0	0.0	0.0	0.0	0.0	0.0	0.0	0.0	0.0
<b>Social</b>	<b>97.4</b>	<b>59.6</b>	<b>32.0</b>	<b>28.2</b>	<b>45.8</b>	<b>39.0</b>	<b>31.0</b>	<b>14.8</b>	<b>17.4</b>	<b>24.8</b>	<b>28.4</b>	<b>17.0</b>	<b>20.8</b>	<b>17.7</b>
Servicios sociales, salud y educación	97.4	59.6	32.0	28.2	45.8	39.0	31.0	14.8	17.4	24.8	28.4	17.0	20.8	17.7
<b>Otros sectores</b>	<b>54.5</b>	<b>50.2</b>	<b>60.6</b>	<b>23.9</b>	<b>39.1</b>	<b>32.1</b>	<b>40.7</b>	<b>34.5</b>	<b>46.1</b>	<b>35.5</b>	<b>33.5</b>	<b>23.5</b>	<b>12.3</b>	<b>16.9</b>
Comercio	0.0	0.1	0.0	0.2	0.0	0.0	0.0	0.0	0.0	0.0	0.0	0.0	0.0	0.0
Intermediación financiera	0.0	0.0	0.0	0.6	0.8	1.3	0.6	0.0	0.0	0.0	0.0	0.0	0.0	0.0
Otros	54.5	50.1	60.6	23.1	38.3	30.8	40.1	34.5	46.1	35.5	33.5	23.5	12.3	16.9
<b>Total</b>	<b>174.8</b>	<b>155.4</b>	<b>175.5</b>	<b>74.5</b>	<b>100.3</b>	<b>82.5</b>	<b>78.8</b>	<b>51.9</b>	<b>67.2</b>	<b>63.0</b>	<b>63.0</b>	<b>40.9</b>	<b>35.4</b>	<b>38.2</b>

p/: preliminar

Fuente: Comunidad cooperante

**Sector privado: Donaciones y préstamos por sector económico** <sup>p/</sup>*(millones de dólares)*

	2007	2008	2009	2010	2011	2012	2013	2014	2015	2016	2017	2018	2019	2020
<b>Productivo</b>	<b>37.1</b>	<b>52.1</b>	<b>43.4</b>	<b>52.7</b>	<b>24.3</b>	<b>37.7</b>	<b>24.6</b>	<b>5.2</b>	<b>36.2</b>	<b>2.7</b>	<b>0.9</b>	<b>18.7</b>	<b>57.1</b>	<b>125.2</b>
Agricultura, ganadería, silvicultura y pesca	22.2	33.0	17.6	30.0	22.8	30.6	9.6	5.2	35.9	2.7	0.9	0.5	6.8	13.5
Minería	0.0	0.0	7.6	5.4	0.0	0.0	0.0	0.0	0.0	0.0	0.0	0.0	0.0	0.0
Industria manufacturera	14.9	19.1	18.2	17.3	1.5	7.1	15.0	0.0	0.3	0.0	0.0	18.2	50.2	111.7
<b>Infraestructura Económica</b>	<b>2.6</b>	<b>118.0</b>	<b>79.8</b>	<b>135.2</b>	<b>125.5</b>	<b>122.1</b>	<b>19.7</b>	<b>0.2</b>	<b>10.2</b>	<b>0.0</b>	<b>0.2</b>	<b>0.0</b>	<b>0.0</b>	<b>0.8</b>
Electricidad, gas y agua	0.0	105.4	13.9	117.9	124.9	121.3	19.7	0.2	10.2	0.0	0.0	0.0	0.0	0.8
Construcción	2.6	12.6	65.9	17.3	0.5	0.8	0.0	0.0	0.0	0.0	0.2	0.0	0.0	0.0
Transporte y comunicaciones	0.0	0.0	0.0	0.0	0.0	0.0	0.0	0.0	0.0	0.0	0.0	0.0	0.0	0.0
<b>Social</b>	<b>97.4</b>	<b>59.6</b>	<b>35.5</b>	<b>30.3</b>	<b>47.6</b>	<b>39.8</b>	<b>33.0</b>	<b>14.8</b>	<b>21.4</b>	<b>25.2</b>	<b>28.4</b>	<b>17.0</b>	<b>20.8</b>	<b>22.9</b>
Servicios sociales, salud y educación	97.4	59.6	35.5	30.3	47.6	39.8	33.0	14.8	21.4	25.2	28.4	17.0	20.8	22.9
<b>Otros sectores</b>	<b>284.6</b>	<b>496.3</b>	<b>446.1</b>	<b>600.8</b>	<b>765.7</b>	<b>696.5</b>	<b>713.7</b>	<b>683.7</b>	<b>518.3</b>	<b>344.6</b>	<b>248.2</b>	<b>349.7</b>	<b>279.7</b>	<b>148.8</b>
Comercio	4.0	0.1	4.4	8.1	8.9	12.4	4.3	4.0	3.3	0.0	1.6	12.8	0.0	0.0
Intermediación financiera	173.7	399.4	363.5	560.2	688.5	619.5	660.3	634.8	453.9	300.7	189.5	283.0	235.7	114.9
Otros	106.9	96.9	78.2	32.6	68.3	64.7	49.1	44.9	61.1	43.9	57.1	53.9	44.1	33.9
<b>Total</b>	<b>421.8</b>	<b>726.1</b>	<b>604.7</b>	<b>819.0</b>	<b>963.1</b>	<b>896.2</b>	<b>791.0</b>	<b>703.8</b>	<b>586.1</b>	<b>372.4</b>	<b>277.7</b>	<b>385.4</b>	<b>357.6</b>	<b>297.69</b>

p/: preliminar

Fuente: Empresas privadas, comunidad cooperante y SIBOIF

Cuadro 20

**Sector privado: Donaciones y préstamos año 2020 por cooperante y sector económico p/***(millones de dólares)*

	Agricultura, ganadería, pesca y silvicultura	Minería	Industria manufacturera	Electricidad, gas y agua	Construcción	Comercio	Transporte y comunicaciones	Intermediación financiera	Servicios sociales, salud y educación	Administración pública	Otros	Total
<b>Bilaterales</b>	<b>13.5</b>	<b>0.0</b>	<b>98.3</b>	<b>0.8</b>	<b>0.0</b>	<b>0.0</b>	<b>0.0</b>	<b>10.1</b>	<b>17.7</b>	<b>0.0</b>	<b>16.5</b>	<b>156.8</b>
Alemania	0.0	0.0	65.2	0.8	0.0	0.0	0.0	0.0	0.0	0.0	0.0	<b>66.0</b>
Austria	0.0	0.0	0.0	0.0	0.0	0.0	0.0	0.0	0.0	0.0	0.0	<b>0.0</b>
Brasil	0.0	0.0	0.0	0.0	0.0	0.0	0.0	0.0	0.0	0.0	0.0	<b>0.0</b>
Canadá	0.0	0.0	0.0	0.0	0.0	0.0	0.0	0.0	0.0	0.0	0.1	<b>0.1</b>
China - Taiwán	0.0	0.0	0.0	0.0	0.0	0.0	0.0	0.0	0.0	0.0	0.0	<b>0.1</b>
Dinamarca	0.0	0.0	0.0	0.0	0.0	0.0	0.0	0.0	0.0	0.0	0.0	<b>0.0</b>
España	0.0	0.0	0.0	0.0	0.0	0.0	0.0	0.6	2.0	0.0	0.2	<b>2.8</b>
Estados Unidos de América	1.0	0.0	0.0	0.0	0.0	0.0	0.0	0.0	12.9	0.0	12.8	<b>26.6</b>
Finlandia	0.0	0.0	0.0	0.0	0.0	0.0	0.0	0.0	0.0	0.0	0.0	<b>0.0</b>
Francia	0.0	0.0	0.0	0.0	0.0	0.0	0.0	0.0	0.0	0.0	0.0	<b>0.0</b>
Gran Bretaña	0.0	0.0	0.0	0.0	0.0	0.0	0.0	0.0	0.0	0.0	0.0	<b>0.0</b>
Holanda	9.9	0.0	33.1	0.0	0.0	0.0	0.0	4.5	0.0	0.0	0.0	<b>47.5</b>
Italia	0.0	0.0	0.0	0.0	0.0	0.0	0.0	0.0	0.0	0.0	0.0	<b>0.0</b>
Japón	0.0	0.0	0.0	0.0	0.0	0.0	0.0	0.0	0.1	0.0	0.0	<b>0.1</b>
Luxemburgo	0.0	0.0	0.0	0.0	0.0	0.0	0.0	0.0	0.0	0.0	0.9	<b>0.9</b>
Noruega	0.0	0.0	0.0	0.0	0.0	0.0	0.0	5.0	0.0	0.0	0.0	<b>5.0</b>
Suecia	0.0	0.0	0.0	0.0	0.0	0.0	0.0	0.0	0.0	0.0	0.0	<b>0.0</b>
Suiza	2.6	0.0	0.0	0.0	0.0	0.0	0.0	0.0	2.7	0.0	2.5	<b>7.7</b>
Venezuela	0.0	0.0	0.0	0.0	0.0	0.0	0.0	0.0	0.0	0.0	0.0	<b>0.0</b>
<b>Multilaterales</b>	<b>0.0</b>	<b>0.0</b>	<b>13.4</b>	<b>0.0</b>	<b>0.0</b>	<b>0.0</b>	<b>0.0</b>	<b>104.8</b>	<b>5.3</b>	<b>0.0</b>	<b>17.4</b>	<b>140.9</b>
Corporación Financiera Internacional (IFC - Banco Mundial)	0.0	0.0	13.4	0.0	0.0	0.0	0.0	0.0	5.3	0.0	0.0	<b>18.7</b>
Banco Interamericano de Desarrollo (BID)	0.0	0.0	0.0	0.0	0.0	0.0	0.0	0.0	0.0	0.0	0.0	<b>0.0</b>
Corporación Interamericana de Inversiones (CII - BID)	0.0	0.0	0.0	0.0	0.0	0.0	0.0	0.0	0.0	0.0	0.0	<b>0.0</b>
Fondo Multilateral de Inversiones (FOMIN - BID)	0.0	0.0	0.0	0.0	0.0	0.0	0.0	0.0	0.0	0.0	0.0	<b>0.0</b>
Banco Centroamericano de Integración Económica (BCIE)	0.0	0.0	0.0	0.0	0.0	0.0	0.0	104.8	0.0	0.0	17.0	<b>121.8</b>
ONU Mujeres	0.0	0.0	0.0	0.0	0.0	0.0	0.0	0.0	0.0	0.0	0.0	<b>0.0</b>
Fondo de las Naciones Unidas para Actividades de Población (UNFPA)	0.0	0.0	0.0	0.0	0.0	0.0	0.0	0.0	0.0	0.0	0.0	<b>0.0</b>
Fondo de las Naciones Unidas para la Infancia (UNICEF)	0.0	0.0	0.0	0.0	0.0	0.0	0.0	0.0	0.0	0.0	0.0	<b>0.0</b>
Unión Europea (UE)	0.0	0.0	0.0	0.0	0.0	0.0	0.0	0.0	0.0	0.0	0.4	<b>0.4</b>
Fondo OPEP para el Desarrollo Internacional (OFID)	0.0	0.0	0.0	0.0	0.0	0.0	0.0	0.0	0.0	0.0	0.0	<b>0.0</b>
<b>Total</b>	<b>13.5</b>	<b>0.0</b>	<b>111.7</b>	<b>0.8</b>	<b>0.0</b>	<b>0.0</b>	<b>0.0</b>	<b>114.9</b>	<b>22.9</b>	<b>0.0</b>	<b>33.9</b>	<b>297.69</b>

p/: preliminar

Fuente: Empresas privadas, comunidad cooperante y SIBOIF